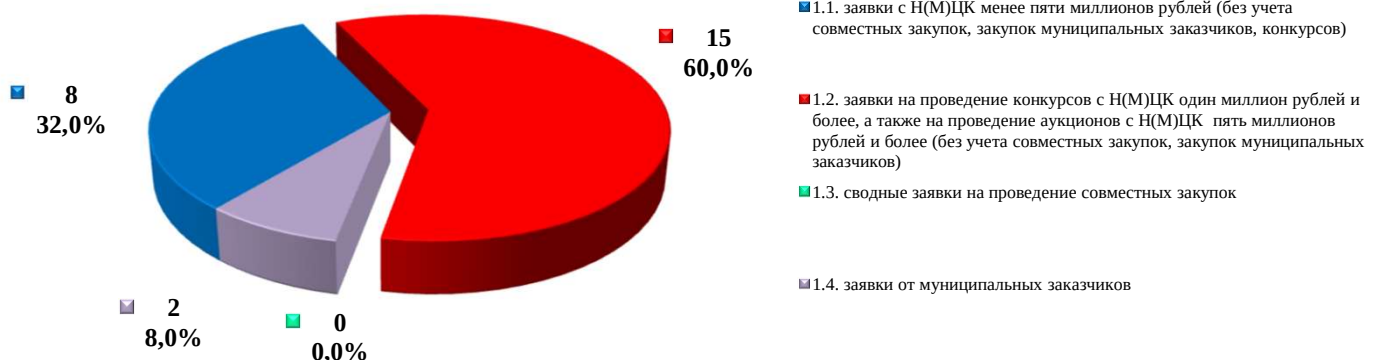


Отчет Департамента государственных закупок Свердловской области
о результатах определения поставщика (подрядчика, исполнителя) для нужд заказчиков Свердловской области
и результатах проведения оценки соответствия, мониторинга соответствия предусмотренных
Федеральным законом от 18.07.2011 № 223-ФЗ за 1 месяц 2022 года

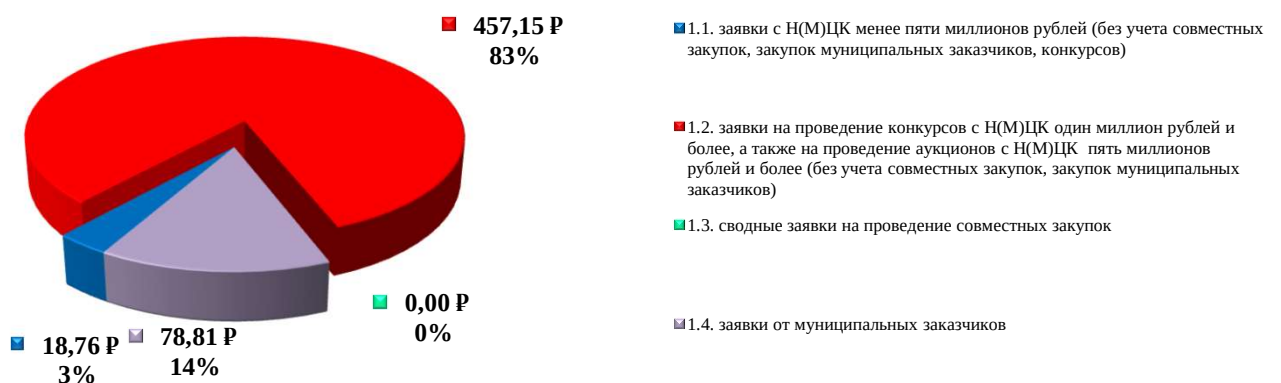
Дата составления отчета 03.02.2022

№ п/п	Наименование показателя	Количественные показатели (шт.)	Стоимостные показатели (млн. рублей)
1	2	3	4
1.	Количество и сумма поступивших в Департамент заявок на определение поставщиков (подрядчиков, исполнителей) из них:	25	554,71 Р
1.1.	заявки с Н(М)ЦК менее пяти миллионов рублей (без учета совместных закупок, закупок муниципальных заказчиков, конкурсов)	8	18,76 Р
1.2.	заявки на проведение конкурсов с Н(М)ЦК один миллион рублей и более, а также на проведение аукционов с Н(М)ЦК пять миллионов рублей и более (без учета совместных закупок, закупок муниципальных заказчиков)	15	457,15 Р
1.3.	сводные заявки на проведение совместных закупок	0	0,00 Р
1.4.	заявки от муниципальных заказчиков	2	78,81 Р

**Поступившие в Департамент заявки на определение поставщиков
(подрядчиков, исполнителей) (шт.)**



**Поступившие в Департамент заявки на определение поставщиков
(подрядчиков, исполнителей) (Н(М)ЦК, млн. руб.)**



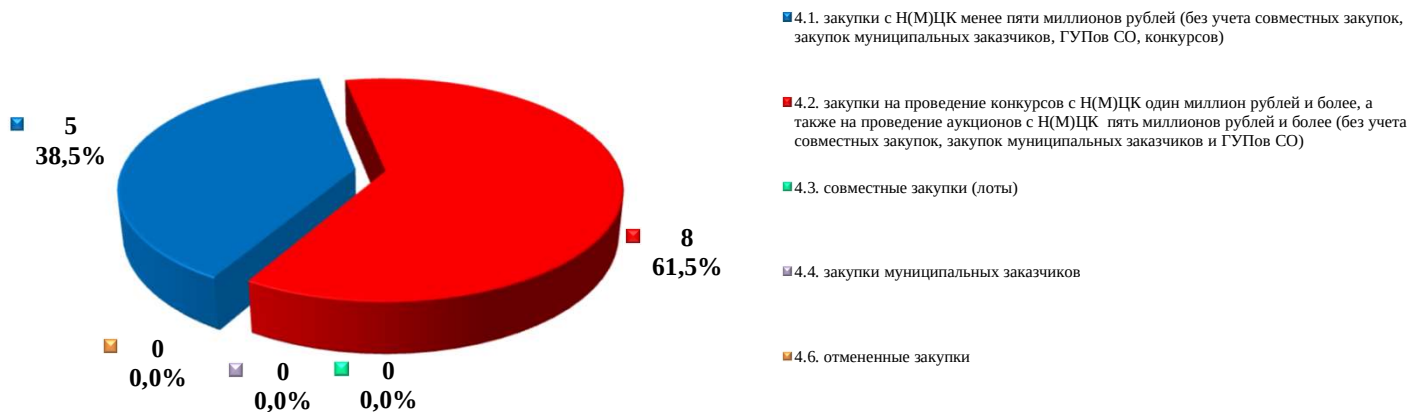
**ДОКУМЕНТ ПОДПИСАН
ЭЛЕКТРОННОЙ ПОДПИСЬЮ**

Сертификат 7424FD3331E1AABE30AEA10C542E4A369CF5AC70
Владелец **Недов Константин Дмитриевич**
Действителен с 12.01.2021 по 12.04.2022

№ п/п	Наименование показателя	Количественные показатели (шт.)	Стоимостные показатели (млн. рублей)
1	2	3	4
2.	Заявки, в отношении которых Департаментом была проведена проверка на соответствие требованиям законодательства в сфере закупок товаров, работ, услуг (включая сводные заявки на проведение совместных закупок, заявки муниципальных заказчиков)	17	535,96 Р
2.1.	Заявки (без учета совместных закупок): случаи, по которым выявлены нарушения требований законодательства в сфере закупок товаров, работ, услуг (доля от количества рассмотренных заявок и сводных заявок на проведение совместных закупок)	13 76,5%	247,48 Р
2.2.	Сводные заявки на проведение совместных закупок: случаи, по которым выявлены нарушения требований законодательства в сфере закупок товаров, работ, услуг (доля от количества рассмотренных заявок и сводных заявок на проведение совместных закупок)	0 0,00%	0,00 Р
3.	Неопубликованные заявки (заявки, возвращенные заказчикам с рекомендациями Департамента и не направленные повторно в Департамент, заявки на рассмотрении в Департаменте, срок для публикации заявок не наступил, по состоянию на 31.01.2022)	12	223,39 Р

№ п/п	Наименование показателя	Количественные показатели (шт.)	Стоимостные показатели (млн. рублей)
1	2	3	4
4.	Закупки, опубликованные на официальном сайте Единой информационной системы в сфере закупок в сети интернет из них:	13	331,32 Р
4.1.	закупки с Н(М)ЦК менее пяти миллионов рублей (без учета совместных закупок, закупок муниципальных заказчиков, ГУПов СО, конкурсов)	5	9,26 Р
4.2.	закупки на проведение конкурсов с Н(М)ЦК один миллион рублей и более, а также на проведение аукционов с Н(М)ЦК пять миллионов рублей и более (без учета совместных закупок, закупок муниципальных заказчиков и ГУПов СО)	8	322,05 Р
4.3.	совместные закупки (лоты)	0	0,00 Р
4.4.	закупки муниципальных заказчиков	0	0,00 Р
4.6.	отмененные закупки	0	0,00 Р

Закупки, опубликованные на официальном сайте ЕИС (шт.)

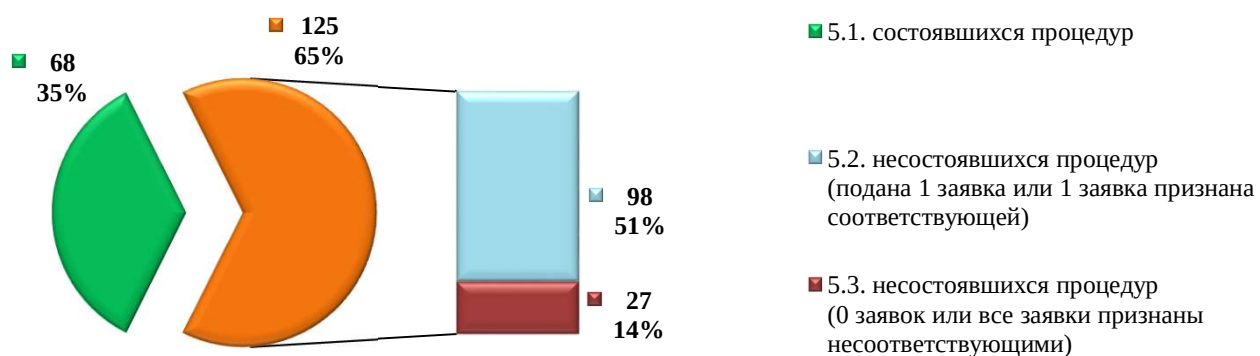


Закупки, опубликованные на официальном сайте ЕИС (Н(М)ЦК, млн. руб)

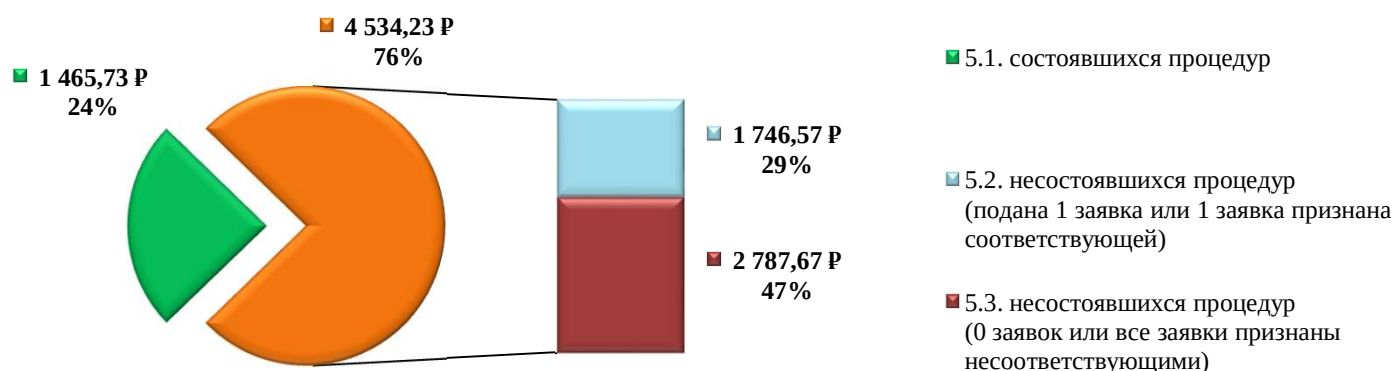


№ п/п	Наименование показателя	Количественные показатели (шт.)	Стоимостные показатели (млн. рублей)
1	2	3	4
5.	Количество и Н(М)ЦК завершённых процедур, опубликованных на официальном сайте Единой информационной системы в сфере закупок в сети интернет (учтены закупки опубликованные в 2021 г. и завершённые в 2022 г.)	193	5 999,96 Р
	в том числе:		
5.1.	состоявшихся процедур	68	1 465,73 Р
5.2.	несостоявшихся процедур (подана 1 заявка или 1 заявка признана соответствующей)	98	1 746,57 Р
5.3.	несостоявшихся процедур (0 заявок или все заявки признаны несоответствующими)	27	2 787,67 Р

Завершённые процедуры, опубликованные на официальном сайте ЕИС (шт.)



Завершённые процедуры, опубликованные на официальном сайте ЕИС (Н(М)ЦК, млн. руб)



№ п/п	Наименование показателя	Количественные показатели (шт.)	Стоимостные показатели (млн. рублей)
1	2	3	4
6.	Экономия по результатам завершённых процедур, опубликованных на официальном сайте Единой информационной системы в сфере закупок в сети интернет, которые привели к заключению контракта (учтены закупки опубликованные в 2021 г. и завершённые в 2022 г.)	X	21,67 Р 0,67%
7.	Среднее количество поставщиков (подрядчиков, исполнителей), принявших участие в закупках (учтены закупки опубликованные в 2021 г. и завершённые в 2022 г.)	2	X
8.	Количество поступивших в Департамент уведомлений для оценки соответствия планов закупок товаров, работ, услуг, проекта плана закупки инновационной продукции, высокотехнологичной продукции, лекарственных средств, проекта изменений, вносимых в такой план, требованиям об участии субъектов малого и среднего предпринимательства в закупке	87	X
	из них:		
8.1.	выдано уведомлений о несоответствии проекта плана закупки	10	
8.2.	выдано заключений о соответствии проекта плана закупки	75	
8.3.	выдано заключений о несоответствии проекта плана закупки	2	

Количество поступивших в Департамент уведомлений для оценки соответствия планов закупок товаров, работ, услуг, проекта плана закупки инновационной продукции, высокотехнологичной продукции, лекарственных средств, проекта изменений, вносимых в такой план

