

УТВЕРЖДАЮ

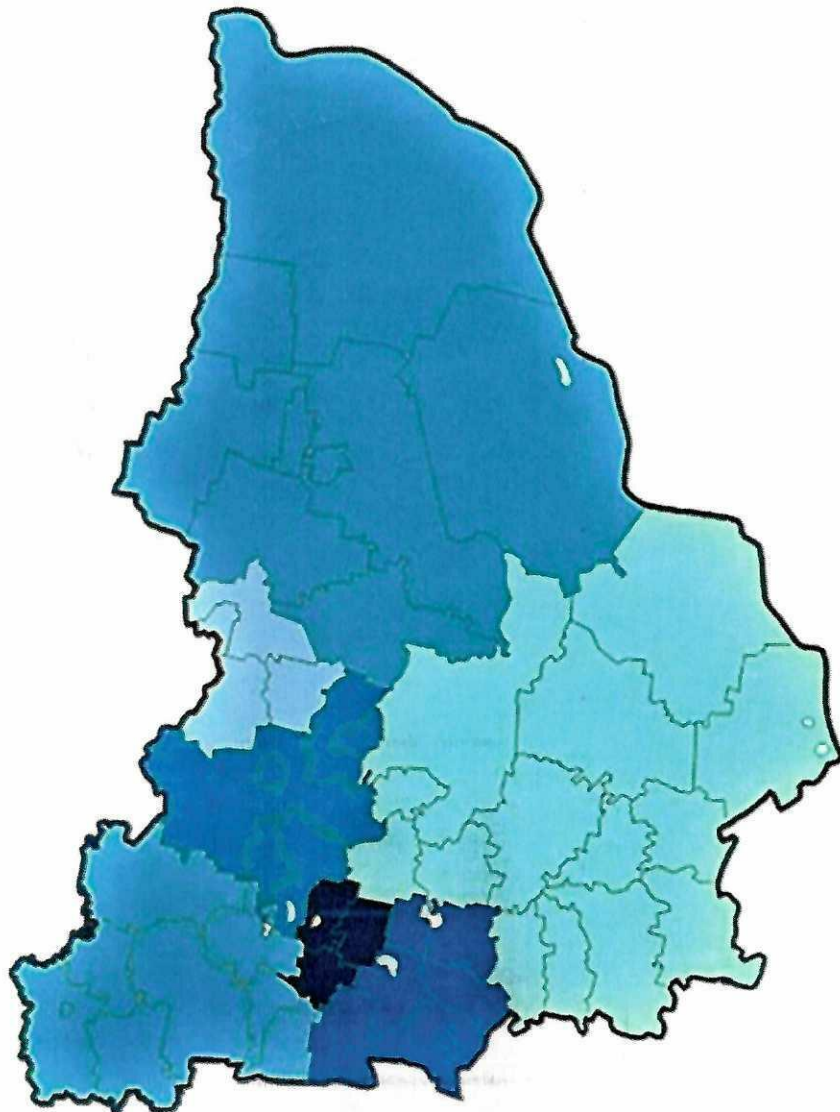
Директор Департамента
государственных закупок
Свердловской области

 Н.В. Халуева

23 октября 2025 года

Отчет

**по результатам осуществления мониторинга закупок товаров, работ, услуг
для обеспечения государственных нужд Свердловской области, а также
закупок, осуществляемых заказчиками муниципальных образований,
расположенных на территории Свердловской области,
за III квартал 2025 года (с 01.01.2025 по 30.09.2025)**



Введение

Ежеквартальный отчет подготовлен по итогам III квартала 2025 года нарастающим итогом с начала отчетного года (далее – отчетный период) по результатам осуществления мониторинга закупок товаров, работ, услуг (далее – закупки) для обеспечения государственных нужд Свердловской области, в соответствии с Федеральным законом от 5 апреля 2013 года № 44-ФЗ «О контрактной системе в сфере закупок товаров, работ, услуг для обеспечения государственных и муниципальных нужд» (далее – Федеральный закон № 44-ФЗ) на основании постановления Правительства Свердловской области от 30.08.2018 № 574-ПП «О мониторинге закупок товаров, работ, услуг» (далее – постановление Правительства Свердловской области № 574-ПП).

Мониторинг проводится в отношении закупок, осуществляемых органами государственной власти Свердловской области, государственными казенными, бюджетными и автономными учреждениями Свердловской области, государственными унитарными предприятиями Свердловской области в соответствии с Федеральным законом № 44-ФЗ (далее – заказчики Свердловской области).

В части реализации полномочий Департамента государственных закупок Свердловской области (далее – Департамент) на определение поставщиков (подрядчиков, исполнителей) (далее – поставщик) мониторинг проводится в отношении заказчиков Свердловской области и заказчиков муниципальных образований, расположенных на территории Свердловской области (далее – заказчики муниципальных образований), осуществляющих закупки в соответствии с Порядком взаимодействия, утвержденным постановлением Правительства Свердловской области от 24.03.2022 № 202-ПП «Об утверждении Порядка взаимодействия Департамента государственных закупок Свердловской области и заказчиков при осуществлении закупок товаров, работ, услуг» (вместе далее – заказчики).

Отчет подготовлен посредством сбора, обобщения, систематизации и оценки информации об осуществлении закупок, содержащейся:

- 1) в единой информационной системе в сфере закупок (www.zakupki.gov.ru) (далее – ЕИС);
- 2) в Информационной системе в сфере закупок Свердловской области (www.torgi.egov66.ru) (далее – РИС);
- 3) в информации, представленной в Департамент в соответствии с Порядком осуществления мониторинга, утвержденным постановлением Правительства Свердловской области № 574-ПП (далее – Порядок осуществления мониторинга);
- 4) в иных открытых источниках информации.

Закупки, по которым определение поставщика осуществляется закрытым способом, мониторингом не охватываются.

Результатом мониторинга является настоящий отчет, сформированный в соответствии с Порядком осуществления мониторинга.

Все термины, используемые в настоящем отчете, применяются в значениях, определенных Порядком осуществления мониторинга.

1. Планирование и осуществление закупок заказчиками Свердловской области в разрезе способов определения поставщика

1.1. Количество заказчиков Свердловской области.

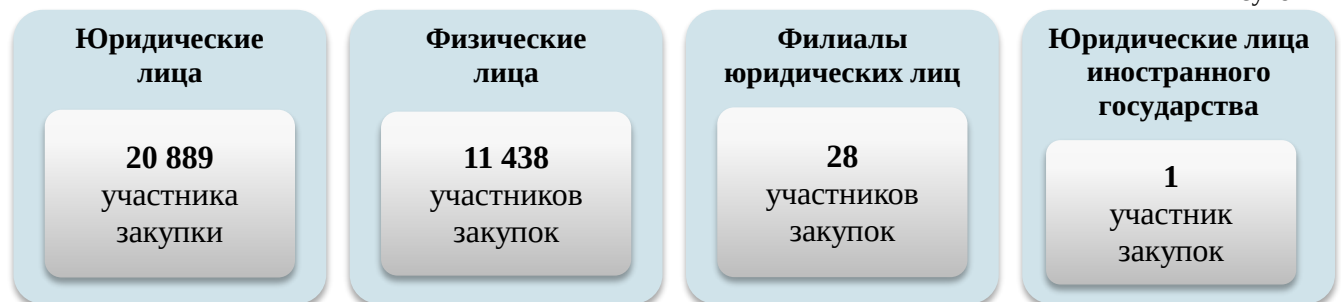
Согласно данным Реестра участников бюджетного процесса, а также юридических лиц, не являющихся участниками бюджетного процесса (далее – Сводный реестр), по состоянию на 30 сентября 2025 года **915** заказчиков Свердловской области зарегистрированы в ЕИС по Федеральному закону № 44-ФЗ и имеют активный статус организации в Сводном реестре, в том числе 419 государственных автономных учреждений Свердловской области, которые прошли регистрацию в ЕИС для осуществления закупок по Федеральному закону № 44-ФЗ в соответствии со статьей 15 Федерального закона № 44-ФЗ, а также частью 8.1 статьи 3 и частью 5.1 статьи 8 Федерального закона от 18 июля 2011 года № 223-ФЗ «О закупках товаров, работ, услуг отдельными видами юридических лиц» (далее – Федеральный закон № 223-ФЗ)¹.

1.2. Количество участников закупок, являющихся резидентами Свердловской области, включенных в единый реестр участников закупок (далее – ЕРУЗ), в том числе с которыми заключены контракты по результатам проведения конкурентных процедур.

По состоянию на 30 сентября 2025 года в ЕРУЗ включена информация о **32 356** участниках закупок, являющихся резидентами Свердловской области.

Сведения об участниках закупок, зарегистрированных в ЕРУЗ, в разрезе видов участников закупки представлены на рисунке 1.

Рисунок 1



В отчетном периоде **11 490 участников закупки** приняли участие в конкурентных процедурах и заключили контракты с заказчиками Свердловской области, среди них **6 076 участников закупки** являлись резидентами Свердловской области (**52,9%**).

¹Заказчики по Федеральному закону № 223-ФЗ, осуществляющие закупки в соответствии с Федеральным законом № 44-ФЗ в случаях, предусмотренных Федеральным законом № 223-ФЗ, в том числе заказчики, осуществляющие закупки в соответствии с Федеральным законом № 44-ФЗ, в связи с неразмещением положения о закупке в соответствии с положениями Федерального закона № 223-ФЗ.

1.3. Количество размещенных в ЕИС планов-графиков закупок и общий объем финансового обеспечения, включенный в такие планы-графики, в разрезе объема финансирования в соответствующем финансовом году.

В отчетном периоде заказчиками Свердловской области в ЕИС было размещено **432 планов-графиков**, содержащих **14 204 позиций** с общим объемом финансового обеспечения – **71,17 млрд. рублей**.

На диаграммах 1 и 2 представлены данные о количестве размещенных заказчиками Свердловской области в ЕИС планов-графиков и сведений об их объеме финансового обеспечения, в разрезе типов организаций, за отчетный период.

Диаграмма 1

Сведения о количестве планов-графиков за отчетный период, в разрезе типов организаций (шт.)


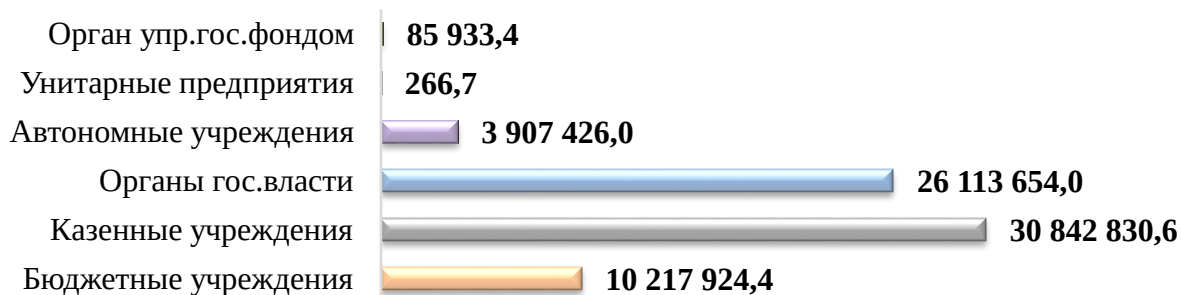


Диаграмма 2

Сведения об объеме финансового обеспечения планов-графиков за отчетный период, в разрезе типов организаций (тыс. рублей)



1.4. Осуществление закупок заказчиками Свердловской области в разрезе способов определения поставщика.

В отчетном периоде в ЕИС размещено **13 742 извещения** об осуществлении закупок (далее – извещение) с общей суммой начальных (максимальных) цен контрактов (далее – Н(М)ЦК) – **62,74 млрд. рублей**, из них:

1) 13 227 извещений размещено конкурентными способами определения поставщиков (далее – конкурентные способы) на общую сумму Н(М)ЦК – **62 544,00 млн. рублей**;

2) 515 извещений со способом закупки у единственного поставщика (подрядчика, исполнителя) (далее – единственный поставщик) в электронной форме с использованием электронной площадки в соответствии с частью 12 статьи 93 Федерального закона № 44-ФЗ на общую сумму Н(М)ЦК – **197,27 млн. рублей.**

В таблице 1 представлены закупки по способам определения поставщиков и сумме Н(М)ЦК за отчетный период и базисный период – 9 месяцев 2024 года (далее – базисный период).

Таблица 1

№ п/п	Способы определения поставщиков	Отчетный период		Базисный период		Изменение			
		Количество (шт.)	Н(М)ЦК (млн. рублей)	Количество (шт.)	Н(М)ЦК (млн. рублей)	Количество (шт.)	Количество (%)	Н(М)ЦК (млн. рублей)	Н(М)ЦК (%)
1.	Электронный аукцион	8 567	51 697,4	9 995	44 216,7	-1 428	-14,3	+7 480,70	+16,92
2.	Запрос котировок в электронной форме	4 560	2 911,94	4 096	2 369,7	+464	+11,33	+542,24	+22,88
3.	Открытый конкурс в электронной форме	100	7 934,66	201	16 893,3	-101	-50,25	-8 958,64	-53,03
4.	Закупка у единственного поставщика в соответствии с частью 12 статьи 93 Федерального закона № 44-ФЗ	515	197,27	269	114,8	+246	+91,45	+82,47	+71,84
Общий итог		13 742	62 741,27	14 561	63 594,5	-819	-5,62	-853,23	-1,34

В отчетном периоде по сравнению с базисным периодом отмечается:

1) незначительное снижение общего количества (на 5,62%) и общей стоимости закупок (на 1,34%);

2) увеличение стоимости закупок путем проведения электронного аукциона (на 16,92%) при снижении количества (на 14,3%);

При этом **электронный аукцион продолжает оставаться приоритетным способом** определения поставщиков как от общего количества опубликованных извещений (**62,4%**), так и от общей суммы Н(М)ЦК опубликованных извещений (**82,4%**), что связано с простотой и прозрачностью его проведения;

3) снижение закупок путем проведения открытого конкурса в электронной форме по количеству (на 50,25%) и стоимости (на 53,03%);

4) сохранение тенденции увеличения количества закупок путем проведения запроса котировок в электронной форме (на 11,33%) с одновременным повышением стоимости (на 22,88%), что обусловлено короткими сроками и простотой проведения данного способа, а также действующими поправками, отменяющими ограничения годового объема таких закупок;

5) увеличение почти в 2 раза количества и стоимости закупок у единственного поставщика в соответствии с частью 12 статьи 93 Федерального закона № 44-ФЗ.

1.5. Количество извещений и сумма Н(М)ЦК, указанная в таких извещениях, в том числе в отношении закупок, при осуществлении которых установлены запреты или ограничения закупок товаров (в том числе поставляемых при выполнении закупаемых работ, оказании закупаемых услуг), происходящих из иностранных государств, работ, услуг, соответственно выполняемых, оказываемых иностранными лицами, а также преимущества в отношении товаров российского происхождения (в том числе поставляемых при выполнении закупаемых работ, оказании закупаемых услуг), работ, услуг, соответственно выполняемых, оказываемых российскими лицами.

С 1 января 2025 года из ЕИС исключена информация о национальном режиме, предусмотренная пунктом 4 части 3 статьи 4 Федерального закона № 44-ФЗ (пункт 4 статьи 2 Федерального закона от 08.08.2024 № 318-ФЗ).

1.6. Количество определений поставщика, признанных в соответствии с Федеральным законом № 44-ФЗ несостоявшимися, и сумма Н(М)ЦК, указанная в извещениях об их проведении, в разрезе случаев такого признания и с указанием количества контрактов, заключенных по результатам указанных определений поставщика, признанных несостоявшимися.

В таблице 2 представлена детальная информация о причинах признания определения поставщиков несостоявшимся за отчетный и базисный период.

Таблица 2

№ п/п	Наименование причины признания определения поставщика несостоявшимся	Отчетный период				Базисный период		Изменение			
		Количество (шт.)	Доля по количеству	Н(М)ЦК (млн. рублей)	Доля по Н(М)ЦК (%)	Количество (шт.)	Н(М)ЦК (млн. рублей)	Количество (шт.)	Количество (%)	Н(М)ЦК (млн. рублей)	Н(М)ЦК (%)
1.	Все поданные заявки на участие в закупке (далее – заявка) отклонены	35	0,4	52,65	0,1	32	89,7	+3	+9,4	-37,05	-41,3
2.	По окончании срока подачи заявок не подано ни одной заявки	1 798	22,3	18 919,7 4	40,2	1 633	9 625,3	+165	+10,1	+9 294,4 4	+96,56
3.	По окончании срока подачи заявок подана только одна заявка. Такая заявка признана не соответствующей требованиям Федерального закона № 44-ФЗ и требованиям, указанным в извещении	181	2,2	1 708,92	3,6	117	1 910,9	+64	+54,7	-201,98	-10,57

4.	По окончании срока подачи заявок подана только одна заявка, которая признана соответствующей требованиям Федерального закона № 44-ФЗ и требованиям, указанным в извещении	5 656	70,0	24 981,8 8	53,1	6 002	27 630,2	-346	-5,8	-2 648,3 2	-9,58
5.	По результатам рассмотрения заявок только одна заявка признана соответствующей требованиям Федерального закона № 44-ФЗ и требованиям, указанным в извещении	411	5,1	1 404,24	3,0	227	1 663,4	+184	+81,0 6	-259,16	-15,58
Общий итог		8 081	100	47 067,43	100	8 011	40 919,5	+70	+0,87	+6 147,9 3	+15,02

В отчетном периоде признаны несостоявшимися **8 081** процедуры на общую сумму Н(М)ЦК **47,07 млрд. рублей**, что составляет:

- 1) **59%** от общего количества размещенных извещений (**13 742**);
- 2) **75%** от общей суммы Н(М)ЦК размещенных извещений (**62,74 млрд. рублей**).

Наблюдается увеличение доли несостоявшихся закупок в общем количестве закупок – на 4,0% (в базисном периоде – 55%) и их стоимостного объема – на 10,7% (в базисном периоде – 64,3%) с сохранением соотношения причин признания определений поставщиков несостоявшимися.

Основная доля от всех несостоявшихся процедур по количеству приходится на процедуры определения поставщика, в которых **подана только одна заявка, признанная соответствующей требованиям** Федерального закона № 44-ФЗ и требованиям, указанным в извещении (70%);

Основная доля от всех несостоявшихся процедур по общей сумме Н(М)ЦК приходится на процедуры определения поставщика, в которых **подана только одна заявка, признанная соответствующей требованиям** Федерального закона № 44-ФЗ (53,1%) и в которых **по окончании срока подачи заявок не подано ни одной заявки** (40,2%).

По результатам несостоявшихся закупок контракты заключаются с единственным поставщиком в 75% случаев.

В таблице 3 указана детальная информация о контрактах, заключенных с единственным поставщиком по пункту 25 части 1 статьи 93 Федерального закона № 44-ФЗ (включая контракты по части 8 статьи 52 Федерального закона № 44-ФЗ, когда не подана ни одна заявки или все заявки отклонены («нулевая закупка»)).

Таблица 3

Причина заключения контракта с единственным поставщиком	Количество заключенных контрактов (шт.)	Цена заключенных контрактов (млн. рублей)
1	2	3
Пункт 25 части 1 статьи 93 Федерального закона № 44-ФЗ	6 064	35 151,87
Общий итог	6 064	35 151,87

1.7. Количество отмененных определений поставщика и сумма Н(М)ЦК, указанная в извещениях об их осуществлении.

В отчетном периоде количество отмененных процедур закупок составило **349 шт. (2,5%** – от общего количества размещенных извещений (13 742)) с общей суммой Н(М)ЦК **3,83 млрд. рублей (6,1%** – от общей суммы Н(М)ЦК размещенных извещений (62,74 млрд. рублей)). Преобладающим основанием отмены закупки является решение заказчика (**99,1%** от общего количества отмененных закупок).

Детальная информация по основаниям отмены закупки в отчетном периоде указана в таблице 4.

Таблица 4

№ п/п	Основания отмены закупки	Количество (шт.)	Н(М)ЦК (млн. рублей)
1.	По решению заказчика	346	3 822,1
2.	По предписанию контрольного органа	3	5,6
Общий итог		349	3 827,7

По сравнению с базисным периодом наблюдается одновременное увеличение стоимости – на 26,4% (в базисном периоде – 3,03 млрд. рублей) и количества отмененных закупок – на 22,9% (в базисном периоде – 284). В то же время доля отмененных закупок в общем количестве закупок практически не изменилась (в базисном периоде – 2%), а по стоимости – увеличилась на 1,3% (в базисном периоде – 4,8%).

1.8. Количество проведенных совместных конкурсов и аукционов, в том числе количество проведенных совместных конкурсов и аукционов, организатором которых являлся Департамент, и сумма Н(М)ЦК, указанная в таких конкурентных процедурах.

В отчетном периоде проведено **18 совместных открытых конкурсов в электронной форме и электронных аукционов на общую сумму Н(М)ЦК 740,44 млн. рублей**, организатором которых являлся Департамент, а именно:

1) **9** совместных электронных аукционов на поставку инфузионных растворов, кровати/стола для родов с электропитанием, переносного аппарата УЗИ, технического средства реабилитации – кресло-коляски с электроприводом, электрокардиографа, пробирок вакуумных, стола операционного универсального электрогидравлического, легковых автомобилей, услуг по сопровождению, технической поддержке и сервисному обслуживанию программных продуктов «Катарсис» на общую сумму **Н(М)ЦК – 111,62 млн. рублей**;

2) **4** совместных открытых конкурсов в электронной форме на оказание услуг школьного питания на общую сумму **Н(М)ЦК – 409,12 млн. рублей**, проведенный для заказчиков муниципальных образований;

3) **4** совместных электронных аукционов на оказание услуг школьного питания на общую сумму **Н(М)ЦК – 98,2 млн. рублей**, проведенный для заказчиков муниципальных образований;

4) **1 «межрегиональный»** совместный электронный аукцион на поставку медицинского изделия «Аппарат искусственной вентиляции легких для интенсивной терапии неонатальный» на общую сумму **Н(М)ЦК 121,5 млн. рублей** для Министерства здравоохранения Республики Татарстан, ГБУЗ Нижегородской области «Городская клиническая больница № 40 Автозаводского района г. Нижнего Новгорода», ГБУЗ Самарской области «Тольяттинская городская клиническая больница № 5», БУЗ Омской области «Городской клинический перинатальный центр», ГАУЗ Свердловской области «Областная детская клиническая больница», ГКУ Ямало-Ненецкого автономного округа «Центр ресурсного обеспечения в сфере здравоохранения».

Совместные конкурсы и аукционы, организатором которых являлся один из заказчиков, в отчетном периоде не осуществлялись.

2. Размещение извещений на электронных площадках при осуществлении закупок заказчиками Свердловской области и заказчиками муниципальных образований

2.1. Количество извещений и сумма Н(М)ЦК, указанная в таких извещениях, в разрезе электронных площадок, предусмотренных Федеральным законом № 44-ФЗ, на которых заказчики Свердловской области и заказчики муниципальных образований проводили электронные процедуры для обеспечения нужд Свердловской области и нужд муниципальных образований.

2.1.1. В части закупок, осуществляемых заказчиками Свердловской области.

В отчетном периоде в общем объеме извещений, размещенных заказчиками Свердловской области конкурентными способами, основную долю как по количеству, так и суммарному объему Н(М)ЦК, составляют извещения, размещенные на электронной площадке **ООО «РТС – тендер» – 8 087 извещений (61,1% от общего количества размещенных извещений)** на общую сумму Н(М)ЦК – **48,7 млрд. рублей (77,9% от общего объема сумм Н(М)ЦК размещенных извещений)**.

Детальная информация о количестве извещений и сумме Н(М)ЦК, указанных в таких извещениях, в разрезе электронных площадок, на которых заказчики Свердловской области проводили конкурентные процедуры, представлена в таблице 5.

Таблица 5

№ п/п	Электронная площадка	Количество (шт.)	Н(М)ЦК (млн. рублей)
1.	ООО «РТС – тендер»	8 087	48 752,4
2.	АО «Сбербанк – Автоматизированная система торгов»	3 796	13 184,04
3.	АО «Единая электронная торговая площадка»	807	363,55
4.	АО «Российский аукционный дом»	216	70,41
5.	АО «ТЭК – Торг»	195	52,06

№ п/п	Электронная площадка	Количество (шт.)	Н(М)ЦК (млн. рублей)
6.	ООО «ЭТП Газпромбанк»	70	18,19
7.	АО «Электронные торговые системы» (ЭТП «Фабрикант»)	55	102,75
8.	АО «Агентство по государственному заказу Республики Татарстан»	1	0,6
Общий итог		13 227	62 544,00

Аналогично конкурентным закупкам, в общем объеме извещений, размещенных заказчиками Свердловской области на основании части 12 статьи 93 Федерального закона № 44-ФЗ, основную долю составляют извещения, размещенные на электронной площадке **ООО «РТС – тендер» – 267 извещений (51,9% от общего количества размещенных извещений)** на общую сумму – **95,56 млн. рублей (48,5% от общего объема сумм Н(М)ЦК размещенных извещений)**.

Детальная информация о количестве извещений и цене контракта, указанной в таких извещениях, в разрезе электронных площадок, на которых заказчики Свердловской области проводили закупки, представлена в таблице 6.

Таблица 6

№ п/п	Электронная площадка	Количество (шт.)	Н(М)ЦК (тыс. рублей)
1.	ООО «РТС – тендер»	267	95 564,49
2.	АО «Российский аукционный дом»	124	22 332,54
3.	АО «Единая электронная торговая площадка»	100	70 248,99
4.	АО «Сбербанк – Автоматизированная система торгов»	23	9 078,42
5.	АО «ТЭК – Торг»	1	47,2
6.	ООО «ЭТП Газпромбанк»	-	-
7.	АО «Агентство по государственному заказу Республики Татарстан»	-	-
8.	АО «Электронные торговые системы» (ЭТП «Фабрикант»)	-	-
Общий итог		515	197 271,64

2.1.2. В части конкурентных закупок, осуществляемых заказчиками муниципальных образований.

В отчетном периоде Департаментом проведен мониторинг использования электронных площадок заказчиками муниципальных образований.

Отмечается, что для проведения конкурентных закупок заказчиками муниципальных образований также, как и для закупок, осуществляемых заказчиками Свердловской области, используется преимущественно электронная площадка **ООО «РТС – тендер» – 5 654 извещения (43,6% от общего количества размещенных извещений)** на общую сумму Н(М)ЦК – **61,55 млрд. рублей (53,5% от общего объема сумм Н(М)ЦК размещенных извещений)**.

Детальная информация о количестве извещений и цене контракта, указанной в таких извещениях, в разрезе электронных площадок, на которых заказчики муниципальных образований проводили закупки, представлена в таблице 7.

Таблица 7

№ п/п	Электронная площадка	Количество (шт.)	Н(М)ЦК (млн. рублей)
1.	ООО «РТС – тендер»	5 654	61 545,52
2.	АО «Сбербанк – Автоматизированная система торгов»	4 974	20 147,88
3.	ООО «ЭТП Газпромбанк»	1 001	15 068,25
4.	АО «Единая электронная торговая площадка»	930	13 826,07
5.	АО «ТЭК – Торг»	299	1 145,18
6.	АО «Электронные торговые системы» (ЭТП «Фабрикант»)	65	425,59
7.	АО «Агентство по государственному заказу Республики Татарстан»	44	2 906,51
8.	АО «Российский аукционный дом»	6	5,63
Общий итог		12 973	115 070,63

2.1.3. В части конкурентных закупок, осуществляемых заказчиками Свердловской области и заказчиками муниципальных образований.

Всего в отчетном периоде на площадке ООО «РТС – тендер» для осуществления конкурентных закупок заказчиками Свердловской области и заказчиками муниципальных образований размещено **13 741** извещений (**52,5%** от общего количества размещенных извещений) на общую сумму Н(М)ЦК – **110,29 млрд. рублей (62,1%** от общего объема сумм Н(М)ЦК размещенных извещений). Детальная информация представлена в таблице 8.

Таблица 8

№ п/п	Электронная площадка	Количество (шт.)	Н(М)ЦК (млн. рублей)
1.	ООО «РТС – тендер»	13 741	110 297,93
2.	АО «Сбербанк – Автоматизированная система торгов»	8 770	33 331,93
3.	АО «Единая электронная торговая площадка»	1 737	14 189,61
4.	ООО «ЭТП Газпромбанк»	1 071	15 086,44
5.	АО «ТЭК – Торг»	494	1 197,24
6.	АО «Российский аукционный дом»	222	76,04
7.	АО «Электронные торговые системы» (ЭТП «Фабрикант»)	120	528,34
8.	АО «Агентство по государственному заказу Республики Татарстан»	45	2 907,1
Общий итог		26 200	177 614,63

3. Контракты, заключенные заказчиками Свердловской области, а также размер экономии, сложившейся по результатам проведения конкурентных процедур, и уровень конкуренции

В отчетном периоде заказчиками Свердловской области заключено **52 553** контракта на общую сумму **48,82 млрд. рублей**, а именно:

1) **11 495** контрактов по итогам конкурентных процедур² (в том числе учтены контракты, заключенные с единственным поставщиком по пункту 25 части 1 статьи 93 Федерального закона № 44-ФЗ по результатам несостоявшихся конкурентных процедур, включая контракты по части 8 статьи 52 Федерального закона № 44-ФЗ, когда не подана ни одна заявка или все заявки отклонены («нулевая закупка»)) на общую сумму – **44,61 млрд. рублей (21,9%** от общего количества заключенных в отчетном периоде контрактов и **91,4%** от общей суммы таких контрактов). Подробная информация представлена в пункте 3.1 пункта 3 настоящего отчета;

2) **41 058** контрактов по результатам осуществления закупок у единственного поставщика на сумму **4,21 млрд. рублей (78,1%** от общего количества заключенных в отчетном периоде контрактов и **8,6%** от общей суммы таких контрактов). Подробная информация представлена в пункте 3.2 пункта 3 настоящего отчета.

3.1. Количество и сумма цен контрактов, заключенных заказчиками Свердловской области, информация о которых включена в реестр контрактов, заключенных такими заказчиками (далее – реестр контрактов), в разрезе способов определения поставщика.

По результатам проведения конкурентных процедур заказчиками Свердловской области за отчетный период в реестр контрактов внесена информация о **11 495 контрактах² по итогам конкурентных процедур на общую сумму – 44,61 млрд. рублей** (в том числе учтены контракты, заключенные с единственным поставщиком по пункту 25 части 1 статьи 93 Федерального закона № 44-ФЗ по результатам несостоявшихся конкурентных процедур, включая «нулевые закупки»).

В таблице 9 указана детальная информация о заключенных контрактах конкурентными способами в разрезе способов определения поставщиков (в том числе учтены контракты, заключенные с единственным поставщиком по пункту 25 части 1 статьи 93 Федерального закона № 44-ФЗ).

Таблица 9

№ п/п	Способ определения поставщика	Количество заключенных контрактов (шт.)		Цена заключенных контрактов (млн. рублей)	
		по итогам состоявшихся конкурентных процедур	с ед.поставщиком по п. 25 ч. 1 ст. 93 Федерального закона № 44-ФЗ	по итогам состоявшихся конкурентных процедур	с ед.поставщиком по п. 25 ч. 1 ст. 93 Федерального закона № 44-ФЗ
1.	Запрос котировок в электронной форме	2 000	1 864	771,11	1 427,9
2.	Открытый конкурс в электронной форме	60	45	4 374,17	5 539,68

² с учетом закупок, опубликованных в 2024 году.

3.	Электронный аукцион	3 371	4 155	4 310,51	28 184,29
Итого		5 431	6 064	9 455,79	35 151,87
Общий итог заключенных контрактов		11 495		44 607,66	

Из всего объема контрактов, заключенных по итогам конкурентных процедур, **52,8%** (по количеству) и **78,8%** (по стоимости) заключено по результатам несостоявшихся закупок в соответствии с пунктом 25 части 1 статьи 93 Федерального закона № 44-ФЗ (включая «нулевые закупки»), доля таких контрактов в отчетном периоде выросла как по количеству – на 2,9% (в базисном периоде – 49,9%), так и по стоимости – на 7,8% (в базисном периоде – 71%).

3.2. Количество и сумма цен контрактов, заключенных по результатам осуществления закупок у единственного поставщика, в разрезе случаев, указанных в частях 1 и 12 статьи 93 Федерального закона № 44-ФЗ (за исключением пункта 25 части 1 статьи 93 Федерального закона № 44-ФЗ).

Информация о контрактах, заключенных по результатам осуществления закупок у единственного поставщика, получена из ЕИС из реестра контрактов, а также из РИС в отношении контрактов, которые не подлежат включению в реестр контрактов в соответствии с частью 1 статьи 103 Федерального закона № 44-ФЗ.

В отчетном периоде по результатам осуществления закупок у единственного поставщика заказчиками Свердловской области заключено **41 058 контрактов на общую сумму – 4,21 млрд. рублей**. В сравнении с базисным периодом наблюдается снижение как по количеству таких контрактов (на 5,9%), так и по их стоимости (на 2,1%) (43 649 контрактов на сумму 4,3 млрд. рублей).

В таблице 10 представлена детальная информация о количестве и стоимости контрактов, заключенных в отчетный период по результатам осуществления закупок у единственного поставщика, в разрезе случаев, указанных в частях 1 и 12 статьи 93 Федерального закона № 44-ФЗ.

Таблица 10

Причина заключения контракта с единственным поставщиком	Количество заключенных контрактов (шт.)	Цена заключенных контрактов (тыс. рублей)
1	2	3
Пункт 1 части 1 статьи 93 Федерального закона № 44-ФЗ	192	321 528,76
Пункт 2 части 1 статьи 93 Федерального закона № 44-ФЗ	1	1 296,0
Пункт 4 части 1 статьи 93 Федерального закона № 44-ФЗ	28 080	1 305 896,96
Пункт 5 части 1 статьи 93 Федерального закона № 44-ФЗ	9 793	700 665,51
Пункт 6 части 1 статьи 93 Федерального закона № 44-ФЗ	32	108 797,14
Пункт 6.1 части 1 статьи 93 Федерального закона № 44-ФЗ	3	1 628,17
Пункт 8 части 1 статьи 93 Федерального закона № 44-ФЗ	1 351	769 883,55
Пункт 9 части 1 статьи 93 Федерального закона № 44-ФЗ	75	120 926,89
Пункт 11 части 1 статьи 93 Федерального закона № 44-ФЗ	30	27 549,78
Пункт 13 части 1 статьи 93 Федерального закона № 44-ФЗ	-	-
Пункт 14 части 1 статьи 93 Федерального закона № 44-ФЗ	32	11 855,86
Пункт 15 части 1 статьи 93 Федерального закона № 44-ФЗ	-	-

Причина заключения контракта с единственным поставщиком	Количество заключенных контрактов (шт.)	Цена заключенных контрактов (тыс. рублей)
1	2	3
Пункт 17 части 1 статьи 93 Федерального закона № 44-ФЗ	-	-
Пункт 19 части 1 статьи 93 Федерального закона № 44-ФЗ	4	1 938,02
Пункт 22 части 1 статьи 93 Федерального закона № 44-ФЗ	74	11 560,93
Пункт 23 части 1 статьи 93 Федерального закона № 44-ФЗ	215	54 289,95
Пункт 28 части 1 статьи 93 Федерального закона № 44-ФЗ	393	72 437,84
Пункт 29 части 1 статьи 93 Федерального закона № 44-ФЗ	284	437 668,34
Пункт 32 части 1 статьи 93 Федерального закона № 44-ФЗ	63	107 116,26
Пункт 33 части 1 статьи 93 Федерального закона № 44-ФЗ	18	679,29
Пункт 53 части 1 статьи 93 Федерального закона № 44-ФЗ	-	-
Пункт 55 части 1 статьи 93 Федерального закона № 44-ФЗ	1	2 996,5
Часть 12 статьи 93 Федерального закона № 44-ФЗ	417	154 229,05
Общий итог	41 058	4 212 944,80

Основную долю контрактов, заключаемых с единственным поставщиком, составляют контракты, заключенные в соответствии с пунктами 4 и 5 части 1 статьи 93 Федерального закона № 44-ФЗ (92,3% от общего количества заключенных контрактов с единственным поставщиком, 47,6% от цены таких контрактов).

В отчетном периоде наблюдается незначительное снижение доли стоимостного объема таких контрактов в общей стоимости контрактов, заключенных с единственным поставщиком – на 0,4% (в базисном периоде – 48%) со снижением доли по количеству – на 0,7% (в базисном периоде – 93%).

В таблице 11 представлена информация о количестве и стоимости контрактов, заключенных по результатам осуществления закупок у единственного поставщика в соответствии с пунктами 4 и 5 части 1 статьи 93 Федерального закона № 44-ФЗ (за исключением закупок по части 12 статьи 93 Федерального закона № 44-ФЗ) за отчетный период и базисный период.

Таблица 11

№ п/п	Наименование показателя	Отчетный период		Базисный период		Изменение			
		Количество (шт.)	Цена (млн. рублей)	Количество (шт.)	Цена (млн. рублей)	Количество (шт.)	Количество (шт.)	Цена (млн. рублей)	Цена (%)
1.	Заключенные контракты с единственным поставщиком по пункту 4 части 1 статьи 93 Федерального закона № 44-ФЗ	28 080	1 305,9	30 511	1 332,0	-2 431	-8,0	-26,10	-1,96
2.	Заключенные контракты с единственным поставщиком по пункту 5 части 1 статьи 93 Федерального закона № 44-ФЗ	9 793	700,66	10 142	712,5	-349	-3,44	-11,84	-1,66
Общий итог		37 873	2 006,56	40 653	2 044,5	-2 780	-6,84	-37,94	-1,86

3.3. Объем закупок, осуществленных заказчиками Свердловской области с использованием подсистемы «Малые закупки» РИС.

За отчетный период заказчиками Свердловской области с использованием подсистемы «Малые закупки» РИС:

- 1) размещено **2 542 извещения** на общую сумму **255,99 млн. рублей**;
- 2) заключено **2 516 контрактов** на общую сумму **232,69 млн. рублей**, из них:
 - 1 820 контрактов на сумму 177,83 млн. рублей по итогам размещения извещений;
 - 696 контрактов на сумму 54,86 млн. рублей на основании оферт;
- 3) по итогам осуществления закупок экономия составила **17,11 млн. рублей**;
- 4) средний уровень конкуренции по результатам осуществления указанных закупок составил **2 участника**.

3.4. Количество и сумма цен расторгнутых контрактов в разрезе оснований, предусмотренных частью 8 статьи 95 Федерального закона № 44-ФЗ.

Количество расторгнутых контрактов в отчетном периоде составило **635 шт.** (**4,4%** от общего количества заключенных контрактов³) с суммой цен указанных контрактов – **5 152,32 млн. рублей** (**11%** от общей суммы цен заключенных контрактов³).

Доля расторгнутых контрактов в общем количестве заключенных контрактов³ незначительно снизилась – на 0,3% (в базисном периоде – 4,7%) при увеличении стоимостного объема – на 8% (в базисном периоде – 3% от общей суммы цен заключенных контрактов³).

Детальная информация по количеству и сумме цен расторгнутых контрактов в разрезе оснований указана в таблице 12.

Таблица 12

№ п/п	Причина расторжения контракта	Количество расторгнутых контрактов (шт.)	Цена заключенных контрактов (млн. рублей)
1.	Односторонний отказ заказчика от исполнения контракта в соответствии с гражданским законодательством	30	36,18
	из них:		
1.1.	Электронный аукцион	24	28,95
1.2.	Запрос котировок в электронной форме	6	7,23
1.3.	Открытый конкурс в электронной форме	-	-
2.	Соглашение сторон	603	5 104,23
	из них:		
2.1.	Закупка у единственного поставщика	60	30,19
2.2.	Электронный аукцион	299	4 819,07
2.3.	Запрос котировок в электронной форме	230	164,72
2.4.	Открытый конкурс в электронной форме	8	89,42

³14 465 контрактов на сумму 46 759,75 млн. рублей (без учета контрактов, сведения о которых не включаются реестр контрактов (п.4, 5 и 23 части 1 статьи 93 Федерального закона № 44-ФЗ)).

2.5.	Закупка у единственного поставщика в соответствии с частью 12 статьи 93 Федерального закона № 44-ФЗ	6	0,83
3.	Судебный акт	1	2,42
	из них:		
3.1.	Электронный аукцион	1	2,42
4.	Односторонний отказ поставщика от исполнения контракта в соответствии с гражданским законодательством	1	9,49
	из них:		
4.1.	Электронный аукцион	1	9,49
Общий итог		635	5 152,32

В отчетном периоде преобладающим основанием прекращения исполнения контрактов являлось расторжение контракта «по соглашению сторон», что составило **94,9%** от общего количества расторгнутых контрактов и **99,1%** от общей суммы цен расторгнутых контрактов (**4,2%** от общего количества заключенных контрактов и **10,9%** от общей суммы цен заключенных контрактов)³. При этом, соотношение оснований расторжения контрактов, по сравнению с базисным периодом, остается без значительных изменений.

3.5. Количество случаев по включению поставщиков в реестр недобросовестных поставщиков (подрядчиков, исполнителей) (далее – реестр недобросовестных поставщиков) в разрезе оснований, предусмотренных частью 2 статьи 104 Федерального закона № 44-ФЗ.

В отчетном периоде в ЕИС размещена информация о **120** поставщиках, включенных в реестр недобросовестных поставщиков.

Детальная информация в разрезе оснований, предусмотренных частью 2 статьи 104 Федерального закона № 44-ФЗ, указана в таблице 13.

Таблица 13

№ п/п	Причина для внесения в реестр недобросовестных поставщиков	Количество сведений о недобросовестных поставщиках (шт.)
1.	Расторжение контракта в случае одностороннего отказа заказчика от исполнения контракта в связи с существенным нарушением поставщиком условий контракта	99
2.	Расторжение контракта в случае одностороннего отказа поставщика от исполнения контракта в связи с существенным нарушением заказчиком условий контракта	3
3.	Расторжение контракта по решению суда в связи с существенным нарушением поставщиком (подрядчиком, исполнителем) условий контракта	4
4.	Уклонение участника закупки от заключения контракта	14
Общий итог		120

Преобладающим основанием внесения в реестр недобросовестных поставщиков в отчетном периоде является расторжение контракта в случае одностороннего отказа заказчика от исполнения контракта в связи с существенным нарушением поставщиком условий контракта (**82,5%** от общего количества поставщиков, включенных в реестр недобросовестных поставщиков).

В отчетном периоде снизилось (на 35,4%) количество случаев по включению поставщиков в реестр недобросовестных поставщиков в сравнении с базисным периодом (185 случаев).

3.6. Размер экономии, сложившейся по результатам проведения конкурентных процедур, и уровень конкуренции с указанием среднего количества поступивших заявок на участие в закупке.

В отчетном периоде проведено 11 179 конкурентных процедур, на участие в которых подано 28 746 заявок, среднее количество поступивших заявок на участие в закупке – 2,57 ед⁴.

Экономия средств по результатам проведения конкурентных процедур составила – 5,02% (в базисном периоде – 4,2%) в размере 1 913,95 млн. рублей (в базисном периоде – 1 696 млн. рублей).

3.7. Суммы начисленных, оплаченных и списанных неустоек (штрафов, пеней) (далее – неустойка) в связи с неисполнением или ненадлежащим исполнением обязательств, предусмотренных контрактом.

3.7.1. В части неустойки, начисленной по контрактам, заключенным в отчетном периоде (исполненным или расторгнутым)⁵.

В связи с неисполнением или ненадлежащим исполнением обязательств, предусмотренных контрактом, в отчетном периоде начислена неустойка на общую сумму 16 358,02 тыс. рублей, из которых оплачено 912,97 тыс. рублей (5,6% от общей суммы начисленной неустойки), списано 2 356,47 тыс. рублей (14,4% от общей суммы начисленной неустойки). Данные об оплате неустойки либо о ее списании в отношении суммы в размере 13 088,58 тыс. рублей (80% от общей суммы начисленной неустойки) в ЕИС отсутствуют.

Детальная информация с разбивкой по типам взыскания представлена в таблице 14.

Таблица 14

№ п/п	Тип взыскания	Количество заключенных контрактов, в отношении которых применялись неустойки (по типу взыскания) ⁶	Сумма начисленной неустойки (тыс. рублей)	Сумма оплаченной неустойки (тыс. рублей)	Сумма неустойки (штрафа, пени), по которой осуществлено списание (тыс. рублей)	Размер излишне оплаченной неустойки (тыс. рублей)	Размер возвращенной неустойки (тыс. рублей)
1.	Пеня	359	14 373,07	335,04	2 277,29	13,03	13,03
2.	Штраф	61	1 984,95	577,93	79,18	-	-
Общий итог		403	16 358,02	912,97	2 356,47	13,03	13,03

⁴ В расчете не учитываются несостоявшиеся закупки, по которым не было подано заявок, либо все заявки были отклонены.

⁵ Информация о контрактах, находящихся в отчетном периоде на исполнении, в расчете данного показателя не учитывается.

⁶ Строка «Общий итог» не образует сумму строк 1 и 2, в связи с тем, что по одному контракту могут быть начислены одновременно разные типы взыскания (штраф, пени).

3.7.2. В части неустойки, начисленной по контрактам, заключенным в отчетном и предыдущих периодах (включая переходящие контракты) (исполненным или расторгнутым)⁵.

В связи с неисполнением или ненадлежащим исполнением обязательств, предусмотренных контрактом, в отчетном периоде начислена неустойка на общую сумму **415 187,71** тыс. рублей, из которых оплачено **7 425,71** тыс. рублей (1,8% от общей суммы начисленной неустойки), списано **53 881,17** тыс. рублей (13% от общей суммы начисленной неустойки). Данные об оплате неустойки либо о ее списании в отношении суммы в размере **353 880,83** тыс. рублей (85,2% от общей суммы начисленной неустойки) в ЕИС отсутствуют.

Детальная информация с разбивкой по типам взыскания представлена в таблице 14.1.

Таблица 14.1

№ п/п	Тип взыскания	Количество заключенных контрактов, в отношении которых применялись неустойки (по типу взыскания) ⁶	Сумма начисленной неустойки (тыс. рублей)	Сумма оплаченной неустойки (тыс. рублей)	Сумма неустойки (штрафа, пени), по которой осуществлено списание (тыс. рублей)	Размер излишне оплаченной неустойки (тыс. рублей)	Размер возвращенной неустойки (тыс. рублей)
1.	Пеня	696	370 808,75	6 451,52	40 009,03	32,39	13,03
2.	Штраф	185	44 378,96	974,19	13 872,14	9,0	-
Общий итог		827	415 187,71	7 425,71	53 881,17	41,39	13,03

4. Осуществление заказчиками Свердловской области закупок у учреждений и предприятий уголовно-исполнительной системы, организаций инвалидов, а также субъектов малого предпринимательства, социально ориентированных некоммерческих организаций

4.1. Количество извещений и сумм Н(М)ЦК, указанных в таких извещениях, размещенных в ЕИС при определении поставщика, в которых установлены преимущества, предусмотренные статьями 28 и 29 Федерального закона № 44-ФЗ.

В отчетном периоде заказчиками Свердловской области размещено в ЕИС **2 352** извещения, в которых установлены преимущества в соответствии со статьями 28 и 29 Федерального закона № 44-ФЗ (17,1% от общего количества размещенных извещений), на общую сумму Н(М)ЦК – **1 027,82** млн. рублей (1,64% от общей суммы Н(М)ЦК размещенных извещений), а именно:

1) **744** извещения с преимуществом для учреждений и предприятий уголовно-исполнительной системы в соответствии со статьей 28 Федерального закона № 44-ФЗ (**5,4%** от общего количества размещенных извещений (13 742)) на общую сумму Н(М)ЦК – **268,56** млн. рублей (**0,4%** от общей суммы Н(М)ЦК извещений, размещенных в отчетном периоде (62 741,27 млн. рублей)) – доля таких

закупок в отчетном и базисном периоде осталась практически на одном уровне (в базисном периоде доля составила 5,2% – по количеству и 0,3% – по стоимости);

2) **1 608** извещений с преимуществом для организаций инвалидов в соответствии со статьей 29 Федерального закона № 44-ФЗ (**11,7%** от общего количества извещений, размещенных в отчетном периоде (13 742)) на общую сумму Н(М)ЦК – **759,26 млн. рублей (1,2%** от общей суммы Н(М)ЦК извещений, размещенных в отчетном периоде (62 741,27 млн. рублей)) – доля таких закупок в отчетном и базисном периоде осталась практически на одном уровне (в базисном периоде доля составила 12,1% – по количеству и 1,4% – по стоимости);

В таблице 15 представлена информация о количестве извещений и сумме Н(М)ЦК, указанных в извещениях с преимуществом для учреждений и предприятий уголовно-исполнительной системы в соответствии со статьей 28 Федерального закона № 44-ФЗ (далее – преимущества УИС) в разрезе установленных преимуществ за отчетный период и базисный период.

В таблице 16 представлена информация о количестве извещений и сумме Н(М)ЦК, указанных в таких извещениях, с преимуществом для организаций инвалидов в соответствии со статьей 29 Федерального закона № 44-ФЗ (далее – преимущества инвалидам) в разрезе установленных преимуществ за отчетный период и базисный период.

Таблица 15

№ п/п	Наименование показателя	Отчетный период		Базисный период		Изменение			
		Количество (шт.)	Н(М)ЦК (тыс. рублей)	Количество (шт.)	Н(М)ЦК (тыс. рублей)	Количество (шт.)	Количество (%)	Н(М)ЦК (тыс. рублей)	Н(М)ЦК (%)
1.	Запрос котировок в электронной форме	372	130 218,93	285	81 243,53	+87	+30,5	+48 975,40	+60,3
2.	Электронный аукцион	362	134 700,78	460	139 283,94	-98	-21,3	-4 583,16	-3,3
3.	Закупка у ед. поставщика в соответствии с частью 12 статьи 93 Федерального закона № 44-ФЗ	10	3 645,86	14	691,9	-4	-28,6	+2 953,96	+426,93
Всего размещенных извещений по со статьей 28 Федерального закона № 44-ФЗ		744	268 565,57	759	221 219,37	-15	-2	+47 346,20	+21,4

В отчетном периоде по сравнению с базисным периодом отмечается незначительное снижение общего количества извещений, размещенных с преимуществами УИС (на 2%), при увеличении их стоимости (на 21,4%).

№ п/п	Наименование показателя	Отчетный период		Базисный период		Изменение			
		Количество (шт.)	Н(М)ЦК (тыс. рублей)	Количество (шт.)	Н(М)ЦК (тыс. рублей)	Количество (шт.)	Количество (%)	Н(М)ЦК (тыс. рублей)	Н(М)ЦК (%)
1.	Запрос котировок в электронной форме	627	200 341,2	540	224 061,3	+87	+16,11	-23 720,10	-10,6
2.	Электронный аукцион	901	533 470,4 1	1 204	623 710,2	-303	-25,2	-90 239,79	-14,5
3.	Закупка у ед. поставщика в соответствии с частью 12 статьи 93 Федерального закона № 44-ФЗ	79	24 498,85	20	10 377,0	+59	+295,0	+14 121,85	+136,1
4.	Открытый конкурс в электронной форме	1	950,0	2	1 199,0	-1	-50,0	-249,00	-20,77
Всего размещенных извещений по со статьей 29 Федерального закона № 44-ФЗ		1 608	759 260,4 6	1 766	859 347,5	-158	-8,95	-100 087,04	-11,65

В отчетном периоде по сравнению с базисным периодом отмечается снижение общего количества извещений, размещенных с преимуществами инвалидам (на 8,95%), и стоимости таких извещений (на 11,65%).

4.2. Количество и сумма цен контрактов, заключенных по результатам закупок, в извещении об осуществлении которых установлены преимущества, предусмотренные статьями 28 и 29 Федерального закона № 44-ФЗ, в том числе с учреждениями или предприятиями уголовно-исполнительной системы, организациями инвалидов.

В отчетном периоде по результатам закупок, в извещении об осуществлении которых установлены преимущества УИС и инвалидам, заключено **9 контрактов** на общую сумму **2,4 млн. рублей**, в которых поставщиком является учреждение или предприятие УИС или организация инвалидов.

В таблице 17 представлена детальная информация о количестве и сумме цен контрактов, заключенных по результатам закупок, в извещении об осуществлении которых установлены преимущества, предусмотренные статьями 28 и 29 Федерального закона № 44-ФЗ, в которых поставщиком является учреждение или предприятие УИС или организация инвалидов⁷, за отчетный период.

Таблица 17

№ п/п	Преимущества	Количество (шт.)	Н(М)ЦК (млн. рублей)
1.	Учреждения и предприятия уголовно-исполнительной системы (в соответствии со статьей 28 Федерального закона № 44-ФЗ)	-	-
2.	Организации инвалидов (в соответствии со статьей 29 Федерального закона № 44-ФЗ)	9	2,4
Общий итог		9	2,4

⁷ Информация о статусе поставщика указывается заказчиками вручную при заполнении сведений в реестре контрактов, в связи с чем не исключается вероятность необъективности данных сведений.

В отчетном периоде по результатам закупок с установленными преимуществами инвалидам с самими организациями инвалидов заключено **9** контрактов на сумму **2,4 млн. рублей** (что составляет в общем объеме таких извещений 0,6% – по количеству, 0,3% – по стоимости).

В отчетном периоде по результатам закупок с установленными в извещении преимуществами УИС с самими учреждениями и предприятиями УИС контракты не заключались. При этом как с единственным поставщиком (на основании пункта 11 части 1 статьи 93 Федерального закона № 44-ФЗ) с учреждениями и предприятиями УИС заключено **30** контрактов на сумму **27,55 млн. рублей** (что составляет в общем объеме заключенных контрактов 0,06% как по количеству, так и по стоимости).

4.3. Количество извещений и сумма Н(М)ЦК, указанная в таких извещениях, размещенных в ЕИС при определении поставщика в соответствии с пунктом 1 части 1 статьи 30 Федерального закона № 44-ФЗ.

В отчетном периоде в ЕИС размещено **9 475** извещений с преимуществами для СМП, СОНКО (**71,6%** от общего количества размещенных извещений (13 227⁸)), с общей суммой Н(М)ЦК – **13,79 млрд. рублей** (**22,1%** от общей суммы Н(М)ЦК размещенных извещений (62,54 млрд. рублей⁸)), указанной в таких извещениях.

В таблице 18 представлена детальная информация о количестве извещений и сумме Н(М)ЦК, указанных в таких извещениях, с преимуществами для СМП, СОНКО, в разрезе способа определения поставщиков, за отчетный период.

Таблица 18

№ п/п	Способы определения поставщиков	Количество размещенных извещений (шт.)	Н(М)ЦК (млн. рублей)
1.	Запрос котировок в электронной форме	3 040	1 819,96
2.	Открытый конкурс в электронной форме	41	150,37
3.	Электронный аукцион	6 394	11 815,54
Общий итог		9 475	13 785,87

Наблюдается рост доли размещенных извещений, в которых установлены преимущества СМП и СОНКО в общем количестве извещений по количеству – на **0,6%** (в базисном периоде – 71%) и стоимостному объему – на **0,8%** (в базисном периоде – 21,3%).

4.4. Количество и сумма цен контрактов, заключенных по результатам определения поставщика в соответствии с пунктом 1 части 1 статьи 30 Федерального закона № 44-ФЗ.

В отчетном периоде по результатам определения поставщика с предоставлением преимуществ СМП и СОНКО, заключено **7 487** контрактов (79% от общего количества таких размещенных извещений) на общую сумму – **9,05 млрд. рублей** (65,7% от Н(М)ЦК таких размещенных извещений), что составляет 65,1% от общего количества контрактов, заключенных по итогам конкурентных процедур (11 495) и 20,3% стоимости таких контрактов (44,61 млрд. рублей).

⁸ Не учитываются закупки у единственного поставщика по части 12 статьи 93 Федерального закона № 44-ФЗ

4.5. Количество извещений, в которых установлено требование, предусмотренное частью 5 статьи 30 Федерального закона № 44-ФЗ.

В соответствии с частью 5 статьи 30 Федерального закона № 44-ФЗ заказчиками Свердловской области размещено в ЕИС – **96 извещений** с требованием к поставщику, не являющемуся СМП, СОНКО, о привлечении к исполнению контракта субподрядчиков, соисполнителей из числа СМП, СОНКО, на общую сумму **Н(М)ЦК – 31,4 млрд. рублей**.

В таблице 19 представлена детальная информация о количестве извещений, в которых установлено требование, предусмотренное частью 5 статьи 30 Федерального закона № 44-ФЗ, за отчетный и базисный период.

Таблица 19

№ п/п	Наименование показателя	Отчетный период		Базисный период		Изменение			
		Количество	Н(М)ЦК (млн. рубле)	Количество	Н(М)ЦК (млн. рубле)	Количество	Количество (%)	Н(М)ЦК (млн. рубле)	Н(М)ЦК (%)
1.	Запрос котировок в электронной форме	14	34,1	19	46,0	-5	-26,3	-11,9	-25,9
2.	Открытый конкурс в электронной форме	31	7 859,32	67	16 247,7	-36	-53,73	-8 388,38	-51,63
3.	Электронный аукцион	51	23 504,91	73	18 352,8	-22	-30,14	+5 152,11	+28,07
Общий итог		96	31 398,33	159	34 646,5	-63	-39,6	-3 248,17	-9,38

В отчетном периоде по сравнению с базисным периодом отмечается снижение общего количества (на 39,6%) и совокупного стоимостного объема (на 9,38%) размещенных извещений, в которых установлено требование, предусмотренное частью 5 статьи 30 Федерального закона № 44-ФЗ.

4.6. Количество контрактов, заключенных по результатам закупок, в извещении об осуществлении которых установлено требование, предусмотренное частью 5 статьи 30 Федерального закона № 44-ФЗ.

В отчетном периоде по результатам закупок, в извещении об осуществлении которых установлено требование, предусмотренное частью 5 статьи 30 Федерального закона № 44-ФЗ, заключено **89 контрактов⁹** с общей суммой цен таких контрактов – **18,45 млрд. рублей**, по состоянию на 14.10.2025 по таким контрактам заключено **90 договоров** с субподрядчиками, являющимися СМП, на общую сумму **3,58 млрд. рублей¹⁰**.

Также Департаментом осуществляется мониторинг закупок по достижению по Свердловской области показателя 8.2.1 «Отношение количества и стоимости конкурентных закупок, объявленных с преимуществами у СМП или СОНО, к общему количеству и стоимости конкурентных закупок» (далее – показатель 8.2.1).

За III квартал 2025 года (по состоянию на 30.09.2025) показатель 8.2.1. составил 67%.

⁹ В том числе, с поставщиками, являющимися СМП;

¹⁰ По одному контракту может быть заключено несколько договоров с субподрядчиками, являющимися СМП.

5. Реализация полномочий Департамента на определение поставщиков

5.1. Количество заявок на определение поставщиков (далее – заявки заказчиков), направленных в Департамент заказчиками.

В отчетном периоде в Департамент заказчиками направлено **4 105 заявок заказчиков** на общую сумму Н(М)ЦК – **102,92 млрд. рублей**.

Детальная информация о поступивших заявках (с учетом повторных заявок¹¹) представлена в таблице 20 и на диаграммах 3 и 4.

Таблица 20

№ п/п	Способ определения поставщика	Количество поступивших заявок/сводных заявок (шт.)	Сумма НМЦК, поступивших заявок/сводных заявок (млн. рублей)
1	2	3	4
1. Закупки заказчиков Свердловской области (заказчики уровня субъекта)			
1.1.	Электронный аукцион	2 802	52 973,12
1.2.	Запрос котировок в электронной форме	515	1 688,26
1.3.	Открытый конкурс в электронной форме	80	9 477,59
Всего за отчетный период:		3 397	64 138,97
2. Закупки заказчиков муниципальных образований (заказчики муниципального уровня)			
2.1.	Электронный аукцион	492	32 340,17
2.2.	Запрос котировок в электронной форме	110	384,88
2.3.	Открытый конкурс в электронной форме	106	6 060,46
Всего за отчетный период:		708	38 785,51
Общий итог за отчетный период:		4 105	102 924,48
3.	Совместные закупки	17	618,9
4.	«Межрегиональная» совместная закупка для: - Министерства здравоохранения Республики Татарстан; - ГБУЗ Нижегородской области «Городская клиническая больница № 40 Автозаводского района г. Нижнего Новгорода»; - ГБУЗ Самарской области «Тольяттинская городская клиническая больница № 5»; - БУЗ Омской области «Городской клинический перинатальный центр»;	1	121,5

¹¹ Повторной считается заявка, извещение по которой было размещено Департаментом, но в связи с тем, что закупка не состоялась (не подано заявок или все заявки отклонены), заявка повторно направляется заказчиком в Департамент с сохранением регистрационного номера

	- ГАУЗ Свердловской области «Областная детская клиническая больница»; - ГКУ Ямало-Ненецкого автономного округа «Центр ресурсного обеспечения в сфере здравоохранения»		
5.	Неопубликованные заявки по состоянию на 30.09.2025	354	8 893,68

Диаграмма 3

Поступившие в Департамент заявки заказчиков за отчетный период (шт.)

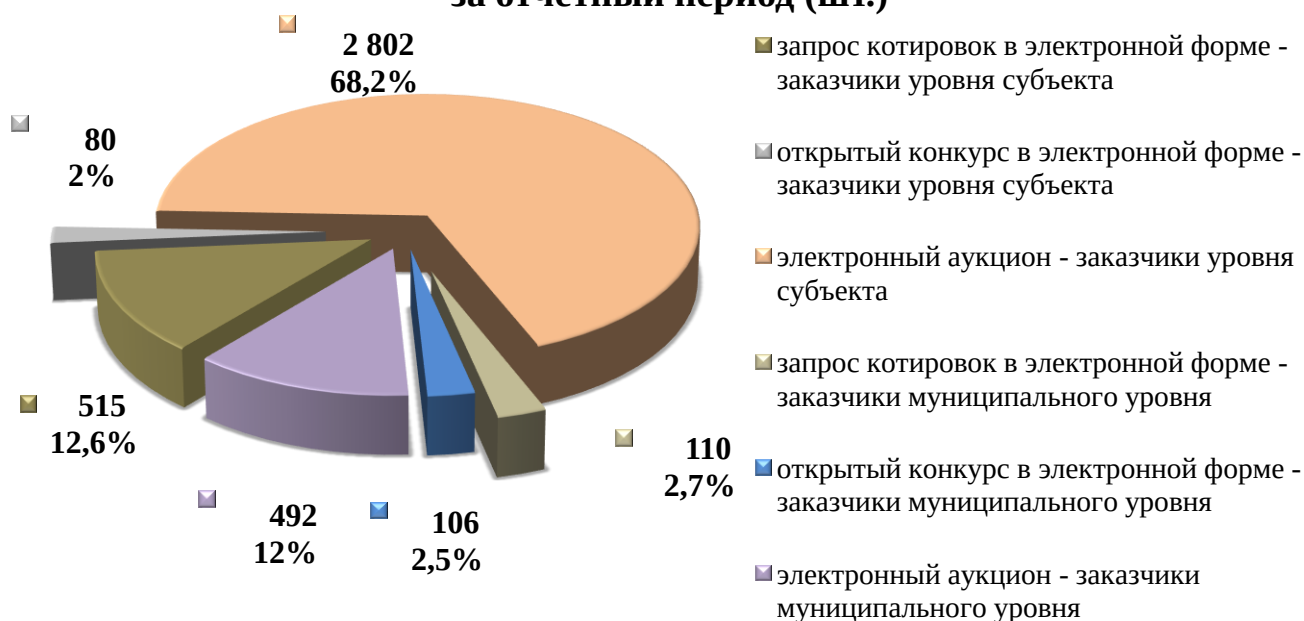
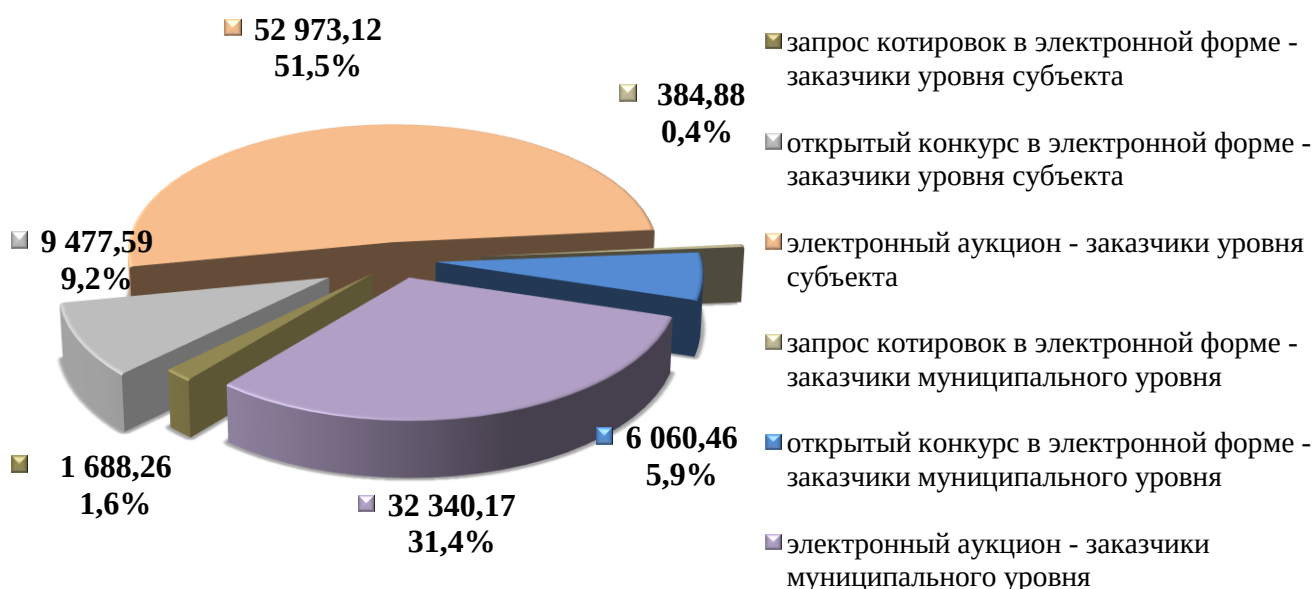


Диаграмма 4

Поступившие в Департамент заявки заказчиков за отчетный период (НМЦК, млн. рублей)



В диаграммах 5 и 6 представлена сводная информация за 9 месяцев 2023, 2024 и 2025 годов о количестве и сумме Н(М)ЦК направленных в Департамент заявок от заказчиков.

Диаграмма 5

**Поступившие в Департамент заявки заказчиков за 9 месяцев
2023, 2024 и 2025 годов (шт.)**

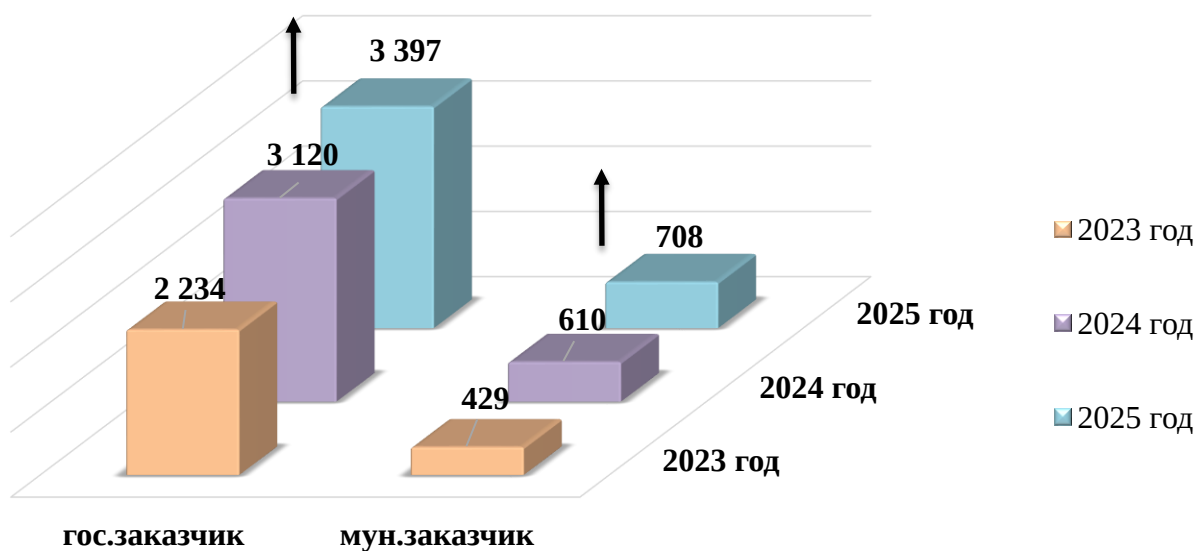
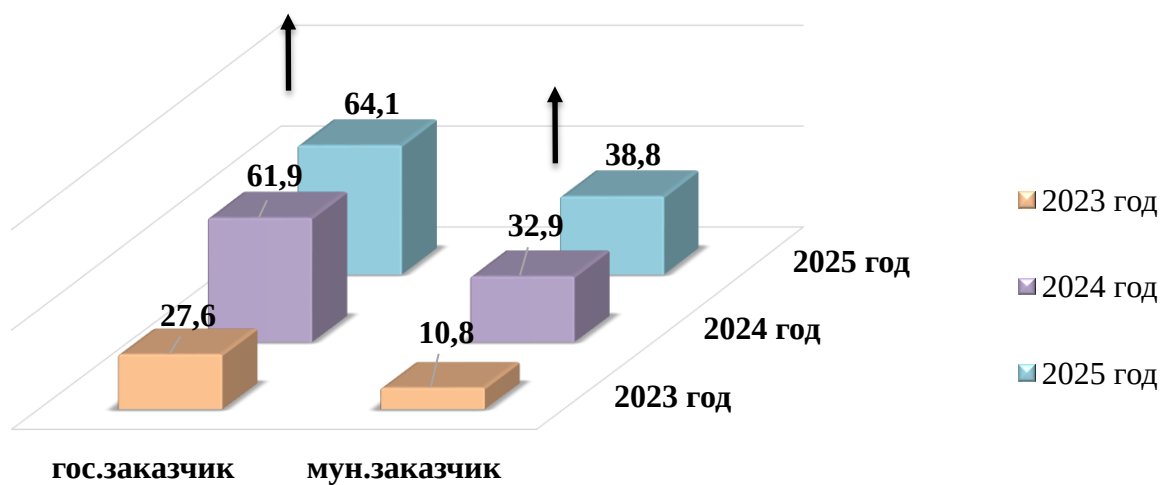


Диаграмма 6

**Поступившие в Департамент заявки заказчиков за 9 месяцев
2023, 2024 и 2025 годов (Н(М)ЦК, млрд. рублей)**



В отчетном периоде увеличивается: количество поступивших заявок в Департамент от заказчиков как по количеству (по сравнению с 2023 годом – на 54%, с 2024 – на 10,1%), так и по сумме Н(М)ЦК (по сравнению с 2023 годом – почти в 3 раза, с 2024 – на 8,5%).

5.2. Количество заявок заказчиков, содержащих признаки нарушений законодательства Российской Федерации о контрактной системе в сфере закупок товаров, работ, услуг для обеспечения государственных и муниципальных нужд и иных принятых в соответствии с ним нормативных правовых актов Российской Федерации и правовых актов Свердловской области, выявленных Департаментом.

Поступившие заявки рассмотрены Департаментом на соответствие требованиям законодательства о контрактной системе, из них:

- 1 947 заявок принято без замечаний;

- 2 158 заявок возвращено заказчикам (выданы заключения и (или) возвращены с комментариями).

По результатам рассмотрения поступивших заявок выдано **2 363 заключений** (по одной заявке может быть выдано несколько заключений).

5.3. Количество извещений, размещенных Департаментом в ЕИС, и общая сумма Н(М)ЦК, указанная в таких извещениях.

В отчетном периоде Департаментом опубликовано в ЕИС – **3 751 извещение** на общую сумму Н(М)ЦК – **94,03 млрд. рублей**.

Детальная информация о размещенных извещениях (с учетом совместных и отмененных закупок) представлена в таблицах 21 и 21.1 и на диаграммах 7-10.

Таблица 21

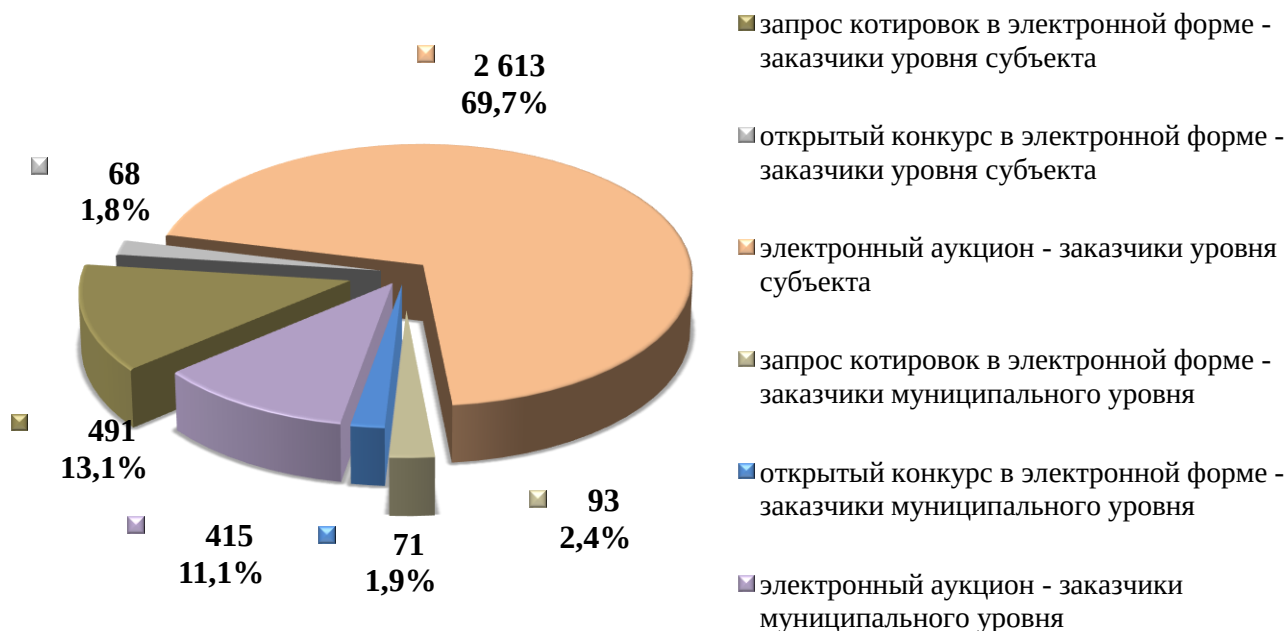
№ п/п	Способ определения поставщика	Количество опубликованных извещений (шт.)	Сумма НМЦК опубликованных извещений (млн. рублей)
1	2	3	4
1. Закупки заказчиков Свердловской области (заказчики уровня субъекта)			
1.1.	Электронный аукцион	2 613	49 425,32
1.2.	Запрос котировок в электронной форме	491	1 615,74
1.3.	Открытый конкурс в электронной форме	68	7 921,35
Всего за отчетный период:		3 172	58 962,41
2. Закупки заказчиков муниципальных образований (заказчики муниципального уровня)			
2.1.	Электронный аукцион	415	29 473,84
2.2.	Запрос котировок в электронной форме	93	325,77
2.3.	Открытый конкурс в электронной форме	71	5 268,77
Всего за отчетный период:		579	35 068,38
Общий итог за отчетный период:		3 751	94 030,79

3.	Совместные закупки (только для заказчиков)	17	618,9
4.	«Межрегиональная» совместная закупка для: - Министерства здравоохранения Республики Татарстан; - ГБУЗ Нижегородской области «Городская клиническая больница № 40 Автозаводского района г. Нижнего Новгорода»; - ГБУЗ Самарской области «Тольяттинская городская клиническая больница № 5»; - БУЗ Омской области «Городской клинический перинатальный центр»; - ГАУЗ Свердловской области «Областная детская клиническая больница»; - ГКУ Ямало-Ненецкого автономного округа «Центр ресурсного обеспечения в сфере здравоохранения»	1	121,5
5.	Отмененные закупки	104	6 210,43

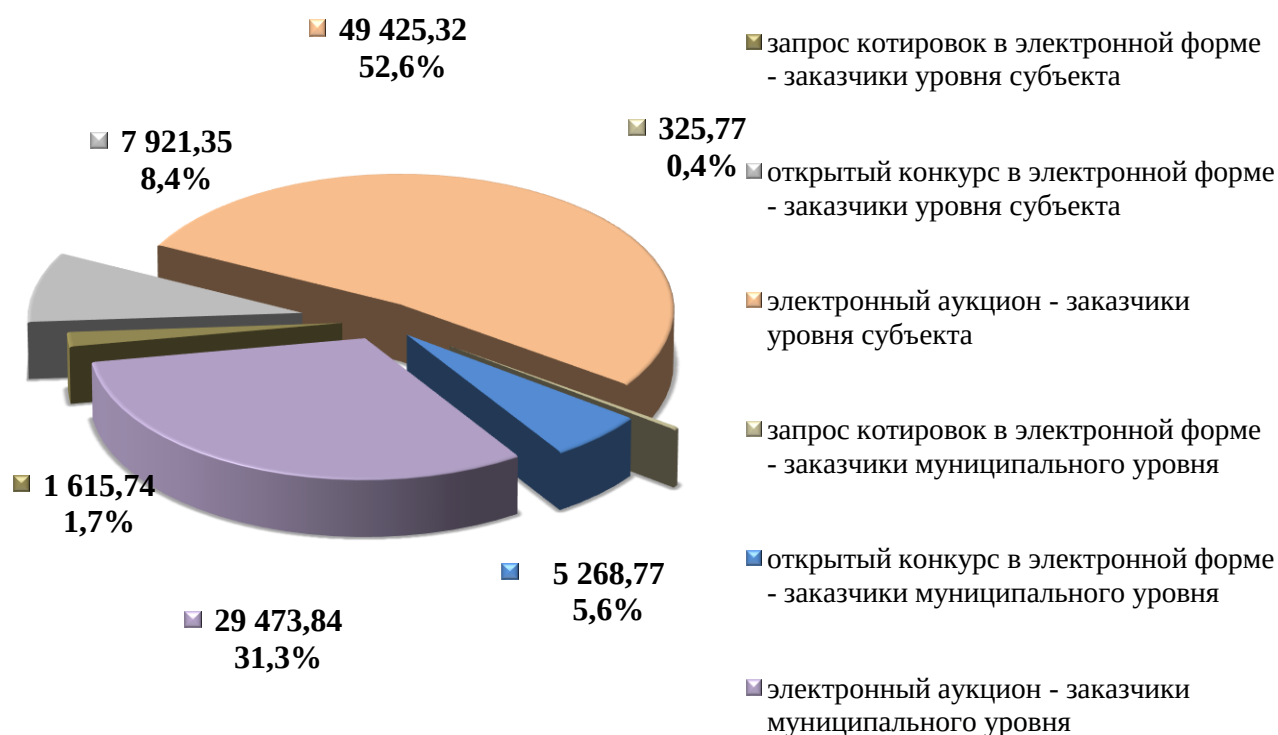
В отчетном периоде Департаментом **3 822** заседания комиссии по осуществлению закупок.

Диаграмма 7

Закупки, опубликованные в ЕИС, за отчетный период (шт.)



Закупки, опубликованные в ЕИС, за отчетный период (НМЦК, млн. рублей))



Информация о количестве завершенных процедур (по которым подведены итоги), опубликованных в ЕИС, составило **3 593 извещения** на общую сумму Н(М)ЦК – **89,67 млрд. рублей** (учтены закупки, опубликованные в 2024 году и завершенные в 2025 году) представлена в таблице 22.

Таблица 22

№ п/п	Наименование показателя	Количество опубликованных закупок (шт.)	Сумма НМЦК опубликованных закупок (млн. рублей)
1.	Состоявшиеся процедуры	931	19 603,02
2.	Несостоявшиеся процедуры (подана 1 заявка, которая признана соответствующей, или только 1 заявка признана соответствующей)	1 820	35 982,87
3.	Несостоявшиеся процедуры (0 заявок или все заявки признаны несоответствующими)	842	34 084,19
Всего за отчетный период:		3 593	89 670,08
Экономия по результатам завершенных процедур, опубликованных на официальном сайте ЕИС в сети интернет, которые привели к заключению контракта (учтены закупки, опубликованные в 2024 году и завершенные в 2025 году)		-	2 308,50
		-	4,79%

Завершенные процедуры, опубликованные в ЕИС, за отчетный период (шт.)

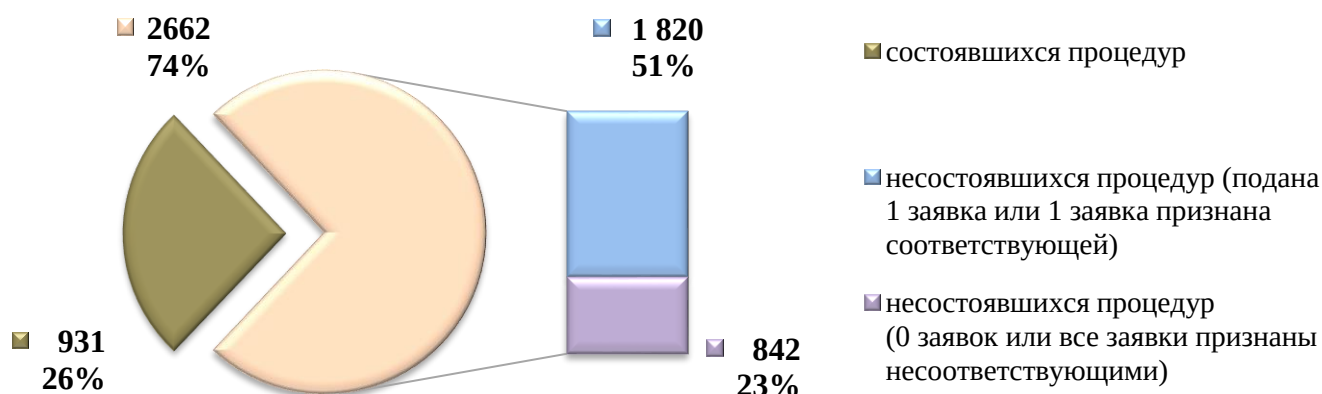
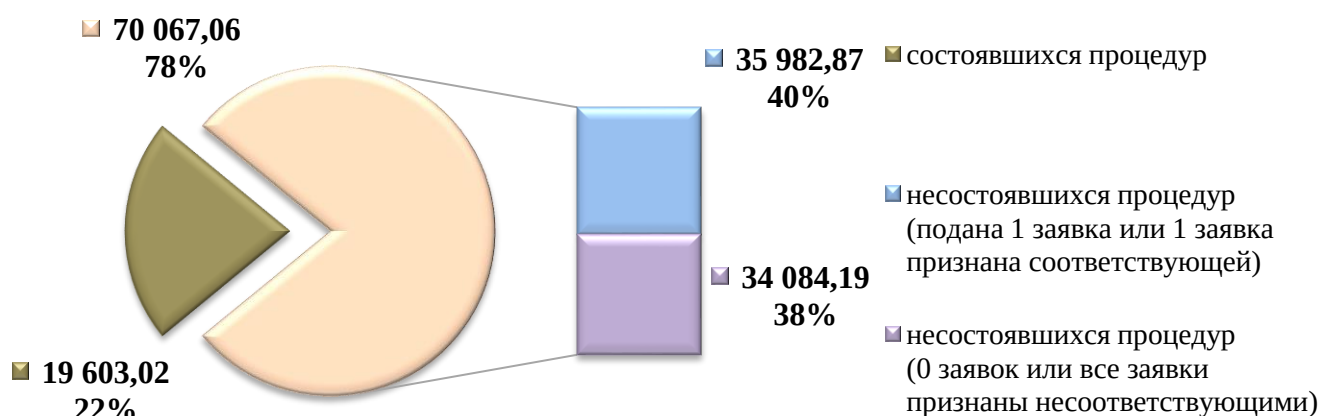


Диаграмма 10

Завершенные процедуры, опубликованные в ЕИС, за отчетный период (Н(М)ЦК, млн. рублей)



6. Осуществление контроля в отношении закупок, осуществляемых заказчиками

Министерство финансов Свердловской области (далее – Минфин Свердловской области) является уполномоченным органом Свердловской области на осуществление контроля в сфере закупок в соответствии с пунктом 2 части 3, частями 5 и 8 статьи 99 Федерального закона № 44-ФЗ.

В соответствии с пунктом 44 постановления Правительства Российской Федерации от 01.10.2020 № 1576¹² (далее – постановление № 1576) Минфином Свердловской области утвержден план проведения плановых проверок на 2025 год (приказ от 28.12.2024 № 640).

¹² Постановление Правительства Российской Федерации от 01.10.2020 № 1576 «Об утверждении Правил осуществления контроля в сфере закупок товаров, работ, услуг в отношении заказчиков, контрактных служб, контрактных управляющих, комиссий по осуществлению закупок товаров, работ, услуг и их членов, уполномоченных органов, уполномоченных учреждений, специализированных организаций, операторов электронных площадок, операторов специализированных электронных площадок и о внесении изменений в Правила ведения реестра жалоб, плановых и внеплановых проверок, принятых по ним решений и выданных предписаний, представлений».

Согласно части 21 статьи 99 Федерального закона № 44-ФЗ, постановлению № 1576, постановлению Правительства Российской Федерации от 27.01.2022 № 60¹³ план проверок на 2025 год размещен на Официальном сайте ЕИС в Реестре жалоб, плановых и внеплановых проверок, принятых по ним решений и выданных предписаний, подраздел «Плановые проверки».

Дополнительно информация размещена на официальном сайте Минфина Свердловской области (www.minfin.midural.ru) в разделе «Контроль в сфере закупок».

Размещение информации о результатах контрольной деятельности в ЕИС позволяет обеспечить прозрачность контроля, доступность информации для широкого круга пользователей сети Интернет, а также соблюдение прав субъектов контроля.

Детализированная информация за отчетный период о результатах контроля в сфере закупок в соответствии с пунктом 2 части 3, частью 8 статьи 99 Федерального закона № 44-ФЗ указана в пунктах 6.1– 6.4 настоящего отчета в соответствии с данными, представленными Минфином Свердловской области в Департамент (письмо от 02.10.2025 № 05-34-13/8013).

6.1. Количество плановых и внеплановых проверок, рассмотренных жалоб, принятых по ним решений (актов) и выданных предписаний (представлений) об осуществлении контроля в сфере закупок в соответствии с пунктом 2 части 3 статьи 99 Федерального закона № 44-ФЗ.

Во исполнение плана проведения проверок Минфином Свердловской области в отчетном периоде в соответствии с подпунктом «а» пунктом 2 части 3 статьи 99 Федерального закона № 44-ФЗ проведено **28 плановых проверок** заказчиков Свердловской области, в том числе проверено 3 исполнительных органа государственной власти Свердловской области, 3 территориальных отраслевых исполнительных органа государственной власти Свердловской области, 6 образовательных учреждений, 4 пожарно-технических учреждения, 2 учреждения социального обслуживания, 2 учреждения культуры, 2 центра занятости, 1 учреждение здравоохранения и 5 иных учреждений.

В соответствии с подпунктом «б» пункта 2 части 3 статьи 99 Федерального закона № 44-ФЗ в отчетном периоде проведена **25 внеплановых проверок** (пункт 4 части 15 статьи 99 Федерального закона № 44-ФЗ).

По результатам плановых и внеплановых проверок заказчикам выдано **32 предписания** об устранении нарушений законодательства о контрактной системе. Информация о выданных предписаниях размещена в открытом доступе в ЕИС и в Реестре жалоб, плановых и внеплановых проверок, принятых по ним решений и выданных предписаний, представлений, подраздел «Результаты контроля».

¹³ Постановление Правительства Российской Федерации от 27.01.2022 № 60 «О мерах по информационному обеспечению контрактной системы в сфере закупок товаров, работ, услуг для обеспечения государственных и муниципальных нужд, по организации в ней документооборота, о внесении изменений в некоторые акты Правительства Российской Федерации и признании утратившими силу актов и отдельных положений актов Правительства Российской Федерации».

В соответствии с главой 6 Федерального закона № 44-ФЗ в отчетном периоде в Минфин Свердловской области жалобы не поступали.

6.2. Количество контрольных мероприятий (проверок, ревизий, обследований), принятых по ним актов (заключений) и выданных предписаний (представлений) об осуществлении контроля в сфере закупок в соответствии с частью 8 статьи 99 Федерального закона № 44-ФЗ.

В отчетном периоде Минфином Свердловской области в рамках осуществления контроля в сфере закупок в соответствии с частью 8 статьи 99 Федерального закона № 44-ФЗ завершена **1 плановая проверка и 2 внеплановые проверки.**

По результатам указанных контрольных мероприятий объектам контроля в установленном порядке направлены акты проверок, вынесено 2 представления об устранении нарушений.

Информация о результатах проведенных контрольных мероприятий, представления, вынесенные по итогам проверок, размещены в ЕИС и в Реестре жалоб, плановых и внеплановых проверок, принятых по ним решений и выданных предписаний, представлений, подраздел «Результаты контроля»..

6.3. Количество поступивших уведомлений, предусмотренных частью 2 статьи 93 Федерального закона № 44-ФЗ, и количество внеплановых проверок, проведенных в связи с их получением.

При осуществлении закупки у единственного поставщика в случаях, предусмотренных пунктами 6 и 9 части 1 статьи 93 Федерального закона № 44-ФЗ, заказчик обязан направить в срок не позднее 1 рабочего дня с даты заключения контракта в контрольный орган в сфере закупок уведомление о такой закупке.

В рамках контроля правомерности заключения контрактов с единственным поставщиком на основании пунктов 6 и 9 части 1 статьи 93 Федерального закона № 44-ФЗ в Минфин Свердловской области в отчетном периоде поступило **102 уведомления** от государственных заказчиков Свердловской области **на общую сумму 228,4 млн. рублей, из них:**

- на основании пункта 6 части 1 статьи 93 Федерального закона № 44-ФЗ 30 уведомлений на общую сумму 107,7 млн. рублей;

- на основании пункта 9 части 1 статьи 93 Федерального закона № 44-ФЗ 72 уведомления на общую сумму 120,7 млн. рублей.

С 01.07.2025 уведомления о заключенных контрактах по пунктам 6 и 9 части 1 статьи 93 Федерального закона № 44-ФЗ направляются заказчиками в контрольных орган посредством ЕИС (Федеральный закон от 26.12.2024 № 484-ФЗ).

В соответствии с частью 1 статьи 103 Федерального закона № 44-ФЗ информация о данных закупках подлежит размещению заказчиками в реестре контрактов в ЕИС.

6.4. Количество поступивших обращений о согласовании заключения контрактов с единственным поставщиком, предусмотренных пунктом 4 части 5 статьи 93 Федерального закона № 44-ФЗ.

На основании частей 6 и 7 статьи 93 Федерального закона № 44-ФЗ в отчетном периоде в Минфин Свердловской области поступило **27 обращений** о согласовании заключения контракта с единственным поставщиком на общую сумму **11 801,1 млн. рублей**.

По **2 обращениям** на общую сумму 2,4 млн. рублей заказчиком направлены уведомления о несоответствии обращений требованиям законодательства о контрактной системе.

По существу рассмотрено **25 обращений** заказчиков на общую сумму **11 798,7 млн. рублей**, из них:

- по 23 обращениям на сумму 10 500,3 млн. рублей приняты положительные решения, заключение контрактов согласовано;

- по 2 обращениям на сумму 1 298,4 млн. рублей приняты решения об отказе в согласовании заключения контрактов.

6.5. Результаты осуществления контроля в сфере закупок, предусмотренного частями 5 и 5.1 статьи 99 Федерального закона № 44-ФЗ.

Контроль в соответствии с частью 5.1 статьи 99 Федерального закона № 44-ФЗ осуществляется в автоматическом режиме с использованием ЕИС.

Указанный контроль осуществляется за соответствием информации об идентификационных кодах закупок и не превышением объема финансового обеспечения для осуществления данных закупок, содержащихся в извещении, протоколе определения поставщика, проекте контракта, направляемого с использованием ЕИС в адрес участника закупки.

В соответствии с информацией, направленной Минфином Свердловской области (письмо от 09.10.2025 № 05-38-07/8234) в отчетном периоде в соответствии с частью 5 статьи 99 Федерального закона № 44-ФЗ осуществлен контроль в отношении **54 078 объектов контроля**, размещено **54 078 результата контроля** (детализированная информация указана в таблице 23)

Таблица 23

Наименование субъекта РФ субъекта контроля	Уровень организации	Тип объекта контроля	Тип документа по результатам контроля	Количество объектов контроля	Количество результатов контроля
Свердловская область	Уровень субъекта РФ	Проект контракта	Протокол несоответствия	13	13
Свердловская область	Уровень субъекта РФ	Проект контракта	Уведомление о прохождении контроля	143	143
Итого по проектам контрактов:				156	156
Свердловская область	Уровень субъекта РФ	Информация о контракте	Протокол несоответствия	3 856	3 856
Свердловская область	Уровень субъекта РФ	Информация о контракте	Уведомление о прохождении контроля	13 349	13 349
Итого по информации о контракте:				17 205	17 205

Свердловская область	Уровень субъекта РФ	Информация об исполнении/расторжении контракта	Протокол несоответствия	3 792	3 792
Свердловская область	Уровень субъекта РФ	Информация об исполнении/расторжении контракта	Уведомление о прохождении контроля	25 754	25 754
Итого по информации об исполнении/расторжении контракта:				29 546	29 546
Свердловская область	Уровень субъекта РФ	Планы-графики	Протокол несоответствия	394	394
Свердловская область	Уровень субъекта РФ	Планы-графики	Уведомление о прохождении контроля	6 777	6 777
Итого по планам-графикам:				7 171	7 171
Общий итог по типу объекта контроля:				54 078	54 078
Общий итог по протоколам несоответствия:				8 055	8 055
Общий итог по уведомлениям о прохождении контроля:				46 023	46 023