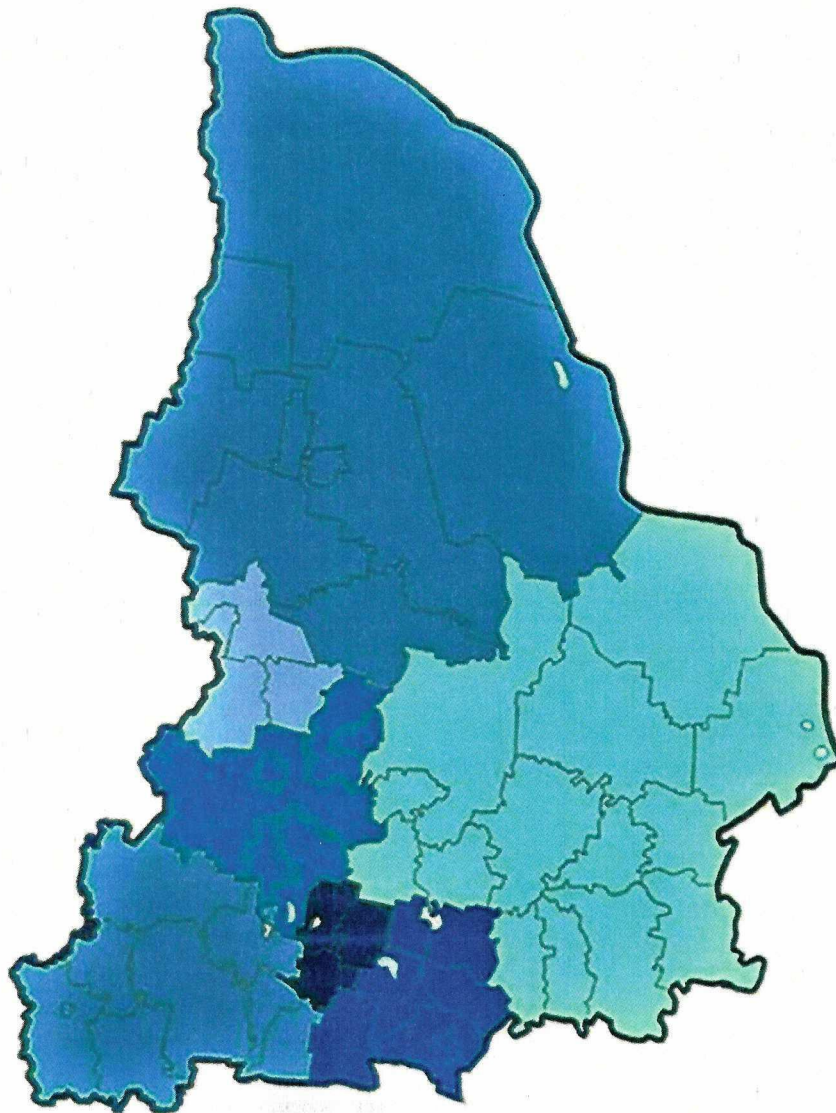


УТВЕРЖДАЮ
Директор Департамента
государственных закупок
Свердловской области
Халуева Н.В. Халуева
30 апреля 2026 года

Отчет
по результатам осуществления мониторинга закупок товаров, работ, услуг
для обеспечения государственных нужд Свердловской области, а также
закупок, осуществляемых заказчиками муниципальных образований,
расположенных на территории Свердловской области,
за I квартал 2026 года (с 01.01.2026 по 31.03.2026)



Введение

Ежеквартальный отчет подготовлен по итогам I квартала 2026 года (далее – отчетный период) по результатам осуществления мониторинга закупок товаров, работ, услуг (далее – закупки) для обеспечения государственных нужд Свердловской области, в соответствии с Федеральным законом от 5 апреля 2013 года № 44-ФЗ «О контрактной системе в сфере закупок товаров, работ, услуг для обеспечения государственных и муниципальных нужд» (далее – Федеральный закон № 44-ФЗ) на основании постановления Правительства Свердловской области от 30.08.2018 № 574-ПП «О мониторинге закупок товаров, работ, услуг» (далее – постановление Правительства Свердловской области № 574-ПП).

Мониторинг проводится в отношении закупок, осуществляемых органами государственной власти Свердловской области, государственными казенными, бюджетными и автономными учреждениями Свердловской области, государственными унитарными предприятиями Свердловской области в соответствии с Федеральным законом № 44-ФЗ (далее – заказчики Свердловской области).

В части реализации полномочий Департамента государственных закупок Свердловской области (далее – Департамент) на определение поставщиков (подрядчиков, исполнителей) (далее – поставщик) мониторинг проводится в отношении заказчиков Свердловской области и заказчиков муниципальных образований, расположенных на территории Свердловской области (далее – заказчики муниципальных образований), осуществляющих закупки в соответствии с Порядком взаимодействия, утвержденным постановлением Правительства Свердловской области от 24.03.2022 № 202-ПП «Об утверждении Порядка взаимодействия Департамента государственных закупок Свердловской области и заказчиков при осуществлении закупок товаров, работ, услуг» (вместе далее – заказчики).

Отчет подготовлен посредством сбора, обобщения, систематизации и оценки информации об осуществлении закупок, содержащейся:

- 1) в единой информационной системе в сфере закупок (www.zakupki.gov.ru) (далее – ЕИС);
- 2) в Информационной системе в сфере закупок Свердловской области (www.torgi.egov66.ru) (далее – РИС);
- 3) в информации, представленной в Департамент в соответствии с Порядком осуществления мониторинга, утвержденным постановлением Правительства Свердловской области № 574-ПП (далее – Порядок осуществления мониторинга);
- 4) в иных открытых источниках информации.

Закупки, по которым определение поставщика осуществляется закрытым способом, мониторингом не охватываются.

Результатом мониторинга является настоящий отчет, сформированный в соответствии с Порядком осуществления мониторинга.

Все термины, используемые в настоящем отчете, применяются в значениях, определенных Порядком осуществления мониторинга.

1. Планирование и осуществление закупок заказчиками Свердловской области в разрезе способов определения поставщика

1.1. Количество заказчиков Свердловской области.

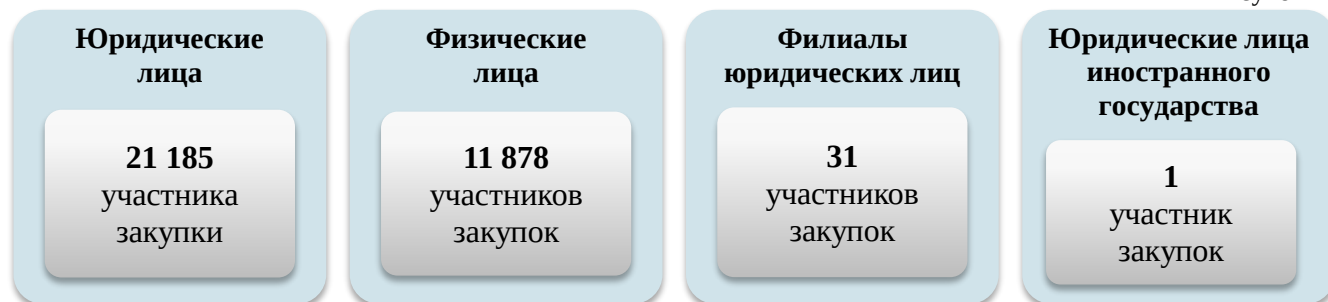
Согласно данным Реестра участников бюджетного процесса, а также юридических лиц, не являющихся участниками бюджетного процесса (далее – Сводный реестр), по состоянию на 31 марта 2026 года **914** заказчиков Свердловской области зарегистрированы в ЕИС по Федеральному закону № 44-ФЗ и имеют активный статус организации в Сводном реестре, в том числе 419 государственных автономных учреждений Свердловской области, которые прошли регистрацию в ЕИС для осуществления закупок по Федеральному закону № 44-ФЗ в соответствии со статьей 15 Федерального закона № 44-ФЗ, а также частью 8.1 статьи 3 и частью 5.1 статьи 8 Федерального закона от 18 июля 2011 года № 223-ФЗ «О закупках товаров, работ, услуг отдельными видами юридических лиц» (далее – Федеральный закон № 223-ФЗ)¹.

1.2. Количество участников закупок, являющихся резидентами Свердловской области, включенных в единый реестр участников закупок (далее – ЕРУЗ), в том числе с которыми заключены контракты по результатам проведения конкурентных процедур.

По состоянию на 31 марта 2026 года в ЕРУЗ включена информация о **33 095** участниках закупок, являющихся резидентами Свердловской области.

Сведения об участниках закупок, зарегистрированных в ЕРУЗ, в разрезе видов участников закупки представлены на рисунке 1.

Рисунок 1



В отчетном периоде **2 528** участников закупки приняли участие в конкурентных процедурах и заключили контракты с заказчиками Свердловской области, среди них **1 488** участников закупки являлись резидентами Свердловской области (**58,9%**).

Наблюдается снижение доли участников закупки, являющихся резидентами Свердловской области, заключивших контракты с заказчиками Свердловской области – на 7,1% (за 3 месяца 2025 года (далее – базисный период) – 66%).

¹Заказчики по Федеральному закону № 223-ФЗ, осуществляющие закупки в соответствии с Федеральным законом № 44-ФЗ в случаях, предусмотренных Федеральным законом № 223-ФЗ, в том числе заказчики, осуществляющие закупки в соответствии с Федеральным законом № 44-ФЗ, в связи с неразмещением положения о закупке в соответствии с положениями Федерального закона № 223-ФЗ.

1.3. Количество размещенных в ЕИС планов-графиков закупок и общий объем финансового обеспечения, включенный в такие планы-графики, в разрезе объема финансирования в соответствующем финансовом году.

В отчетном периоде заказчиками Свердловской области в ЕИС было размещено **418 планов-графиков** с общим объемом финансового обеспечения – **73,8 млрд. рублей**.

На диаграммах 1 и 2 представлены данные о количестве размещенных заказчиками Свердловской области в ЕИС планов-графиков и сведений об их объеме финансового обеспечения, в разрезе типов организаций, за отчетный период.

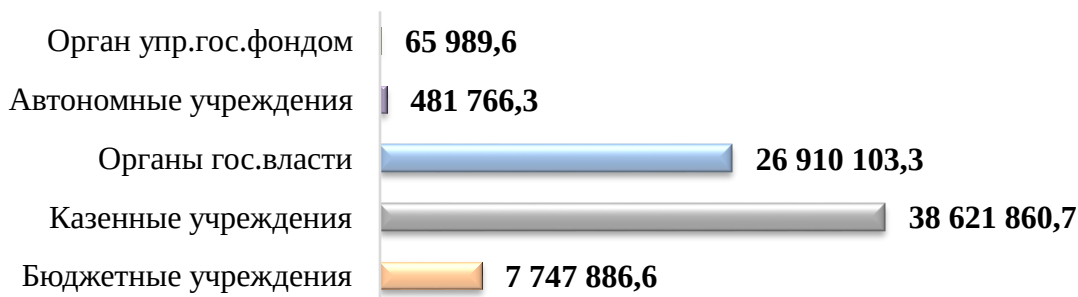
Диаграмма 1

Сведения о количестве планов-графиков за отчетный период, в разрезе типов организаций (шт.)



Диаграмма 2

Сведения об объеме финансового обеспечения планов-графиков за отчетный период, в разрезе типов организаций (тыс. рублей)



1.4. Осуществление закупок заказчиками Свердловской области в разрезе способов определения поставщика.

В отчетном периоде в ЕИС размещено **3 222 извещения** об осуществлении закупок (далее – извещение) с общей суммой начальных (максимальных) цен контрактов (далее – Н(М)ЦК) – **30,38 млрд. рублей**, из них:

1) 3 093 извещения размещено конкурентными способами определения поставщиков (далее – конкурентные способы) на общую сумму Н(М)ЦК – **30 339,06 млн. рублей**;

2) 129 извещений со способом закупки у единственного поставщика (подрядчика, исполнителя) (далее – единственный поставщик) в электронной форме с использованием электронной площадки в соответствии с частью 12 статьи 93 Федерального закона № 44-ФЗ на общую сумму Н(М)ЦК – **43,97 млн. рублей.**

В таблице 1 представлены закупки по способам определения поставщиков и сумме Н(М)ЦК за отчетный период и базисный период.

Таблица 1

№ п/п	Способы определения поставщиков	Отчетный период		Базисный период		Изменение			
		Количество (шт.)	Н(М)ЦК (млн. рублей)	Количество (шт.)	Н(М)ЦК (млн. рублей)	Количество (шт.)	Количество (%)	Н(М)ЦК (млн. рублей)	Н(М)ЦК (%)
1.	Электронный аукцион	1 813	25 138,97	2 632	28 595,73	-819	-31,1	-3 456,76	-12,1
2.	Запрос котировок в электронной форме	1 241	874,80	1 356	826,37	-115	-8,5	+48,43	+5,9
3.	Открытый конкурс в электронной форме	39	4 325,29	52	3 950,99	-13	-25	+374,3	+9,5
4.	Закупка у единственного поставщика в соответствии с частью 12 статьи 93 Федерального закона № 44-ФЗ	129	43,97	85	42,06	+44	+51,8	+1,91	+4,5
Общий итог		3 222	30 383,03	4 125	33 415,15	-903	-21,9	-3,032,12	-9,1

В отчетном периоде по сравнению с базисным периодом отмечается:

1) снижение общего количества (на 21,9%) и общей стоимости закупок (на 9,1%);

2) снижение количества (на 31,1%) и стоимости (на 12,1%) закупок путем проведения электронного аукциона.

При этом **электронный аукцион продолжает оставаться приоритетным способом** определения поставщиков как от общего количества опубликованных извещений (**56,3%**), так и от общей суммы Н(М)ЦК опубликованных извещений (**82,7%**), что связано с простотой и прозрачностью его проведения;

3) незначительное увеличение стоимости (на 9,5%) закупок путем проведения открытого конкурса в электронной форме при снижении количества (на 25%);

4) незначительное увеличение стоимости (на 5,9%) закупок путем проведения запроса котировок в электронной форме при снижении количества (на 8,5%);

5) сохраняется тенденция увеличения количества (на 51,8%) закупок у единственного поставщика в соответствии с частью 12 статьи 93 Федерального закона № 44-ФЗ с одновременным повышением стоимости (на 4,5%).

1.5. Количество извещений и сумма Н(М)ЦК, указанная в таких извещениях, в том числе в отношении закупок, при осуществлении которых установлены запреты или ограничения закупок товаров (в том числе поставляемых при выполнении закупаемых работ, оказании закупаемых услуг), происходящих из иностранных государств, работ, услуг, соответственно выполняемых, оказываемых иностранными лицами, а также преимущества в отношении товаров российского происхождения (в том числе поставляемых при выполнении закупаемых работ, оказании закупаемых услуг), работ, услуг, соответственно выполняемых, оказываемых российскими лицами.

С 1 января 2025 года из ЕИС исключена информация о национальном режиме, предусмотренная пунктом 4 части 3 статьи 4 Федерального закона № 44-ФЗ (пункт 4 статьи 2 Федерального закона от 08.08.2024 № 318-ФЗ).

1.6. Количество определений поставщика, признанных в соответствии с Федеральным законом № 44-ФЗ несостоявшимися, и сумма Н(М)ЦК, указанная в извещениях об их проведении, в разрезе случаев такого признания и с указанием количества контрактов, заключенных по результатам указанных определений поставщика, признанных несостоявшимися.

В таблице 2 представлена детальная информация о причинах признания определения поставщиков несостоявшимся за отчетный и базисный период.

Таблица 2

№ п/п	Наименование причины признания определения поставщика несостоявшимся	Отчетный период				Базисный период		Изменение			
		Количество (шт.)	Доля по количеству	Н(М)ЦК (млн. рублей)	Доля по Н(М)ЦК (%)	Количество (шт.)	Н(М)ЦК (млн. рублей)	Количество (шт.)	Количество (%)	Н(М)ЦК (млн. рублей)	Н(М)ЦК (%)
1.	Все поданные заявки на участие в закупке (далее – заявка) отклонены	9	0,5	10,00	0,2	8	36,28	+1	+12,5	-26,28	-72,4
2.	По окончании срока подачи заявок не подано ни одной заявки	371	21,6	731,45	11,9	536	16 369,99	-165	-30,8	-15 638,54	-95,5
3.	По окончании срока подачи заявок подана только одна заявка. Такая заявка признана не соответствующей требованиям Федерального закона № 44-ФЗ и требованиям, указанным в извещении	24	1,4	105,04	1,7	44	301,17	-20	-45,5	-196,13	-65,1

4.	По окончании срока подачи заявок подана только одна заявка, которая признана соответствующей требованиям Федерального закона № 44-ФЗ и требованиям, указанным в извещении	1 235	71,9	5 203,27	84,4	1 725	8 957,38	-490	-28,4	-3 754,11	-41,9
5.	По результатам рассмотрения заявок только одна заявка признана соответствующей требованиям Федерального закона № 44-ФЗ и требованиям, указанным в извещении	79	4,6	116,57	1,8	108	344,37	-29	-26,9	-227,8	-66,2
Общий итог		1 718	100	6 166,33	100	2 421	26 009,19	-703	-29,0	-19 842,86	-76,3

В отчетном периоде признаны несостоявшимися **1 718** процедур на общую сумму Н(М)ЦК **6,16 млрд. рублей**, что составляет:

- 1) **53,3%** от общего количества размещенных извещений (**3 222**);
- 2) **20,3%** от общей суммы Н(М)ЦК размещенных извещений (**30,38 млрд. рублей**).

Наблюдается снижение доли несостоявшихся закупок в общем количестве закупок – на 5,4% (в базисном периоде – 58,7%) и их стоимостного объема – на 57,6% (в базисном периоде – 77,9%) с сохранением соотношения причин признания определений поставщиков несостоявшимися.

По сравнению с базисным периодом отмечается снижение количества (почти в 1,5 раза) и суммы (более чем в 22 раза) закупок, в которых по окончании срока подачи заявок не подано ни одной заявки.

Основная доля от всех несостоявшихся процедур по количеству (71,9%) и общей сумме Н(М)ЦК (84,4%) приходится на процедуры определения поставщика, в которых **подана только одна заявка, признанная соответствующей требованиям** Федерального закона № 44-ФЗ и требованиям, указанным в извещении.

По результатам несостоявшихся закупок контракты заключаются с единственным поставщиком в 73,4% случаев.

В таблице 3 указана детальная информация о контрактах, заключенных с единственным поставщиком по пункту 25 части 1 статьи 93 Федерального закона № 44-ФЗ (включая контракты по части 8 статьи 52 Федерального закона № 44-ФЗ, когда не подана ни одна заявки или все заявки отклонены («нулевая закупка»)).

Таблица 3

Причина заключения контракта с единственным поставщиком	Количество заключенных контрактов (шт.)	Цена заключенных контрактов (млн. рублей)
1	2	3
Пункт 25 части 1 статьи 93 Федерального закона № 44-ФЗ	1 261	6 202,61
Общий итог	1 261	6 202,61

1.7. Количество отмененных закупок и сумма Н(М)ЦК, указанная в извещениях об их осуществлении.

В отчетном периоде количество отмененных процедур закупок составило **77 шт. (2,4%** – от общего количества размещенных извещений (3 222)) с общей суммой Н(М)ЦК **8,3 млрд. рублей (27,3%** – от общей суммы Н(М)ЦК размещенных извещений (30,38 млрд. рублей)). Основанием отмены закупки является решение заказчика (**100%** от общего количества отмененных закупок).

Детальная информация по основаниям отмены закупки в отчетном периоде указана в таблице 4.

Таблица 4

№ п/п	Основания отмены закупки	Количество (шт.)	Н(М)ЦК (млн. рублей)
1.	По решению заказчика	77	8 286,82
Общий итог		77	8 286,82

По сравнению с базисным периодом наблюдается снижение количества отмененных закупок – на 19,8% (в базисном периоде – 96 закупок) с увеличением их стоимости более, чем в 2,5 раза (в базисном периоде – 3,12 млрд. рублей). В то же время доля отмененных закупок в общем количестве закупок практически не изменилась (в базисном периоде – 2,3%), а по стоимости – увеличилась на 18% (в базисном периоде – 9,3%).

1.8. Количество проведенных совместных конкурсов и аукционов, в том числе количество проведенных совместных конкурсов и аукционов, организатором которых являлся Департамент, и сумма Н(М)ЦК, указанная в таких конкурентных процедурах.

В отчетном периоде проведено **3 совместных электронных аукциона на общую сумму Н(М)ЦК 971,92 млн. рублей**, организатором которых являлся Департамент, а именно:

1) **1** совместный электронный аукцион на поставку технического средства реабилитации – кресло-коляски с электроприводом на общую сумму **Н(М)ЦК – 4,89 млн. рублей**;

2) **1** «межрегиональный» совместный электронный аукцион на поставку лекарственного препарата для медицинского применения МНН Анастразол на общую сумму **Н(М)ЦК 34,19 млн. рублей**²;

3) **1** «межрегиональный» совместный электронный аукцион на поставку однофотонного эмиссионного компьютерного томографа, совмещенного с рентгеновским компьютерным томографом (ОФЭКТ/КТ), на общую сумму **Н(М)ЦК 932,84 млн. рублей**³.

² для заказчиков: Минздрав Свердловской области, Департамент здравоохранения Тюменской области, Минздрав Челябинской области, ГКУ Ямало-Ненецкого АО «Центр ресурсного обеспечения в сфере здравоохранения».

³ для заказчиков: ГБУЗ «Бурятский республиканский клинический онкологический диспансер», ГБУЗ «Приморский краевой онкологический диспансер», бюджетное учреждение Ханты-Мансийского АО – Югры «Окружная клиническая больница», БУЗ Омской области «Клинический онкологический диспансер», Минздрав Свердловской области, КГБУЗ «Краевой клинический центр онкологии» Минздрава Хабаровского края, БУЗ Воронежской области

Совместные конкурсы и аукционы, организатором которых являлся один из заказчиков, в отчетном периоде не осуществлялись.

2. Размещение извещений на электронных площадках при осуществлении закупок заказчиками Свердловской области и заказчиками муниципальных образований

2.1. Количество извещений и сумма Н(М)ЦК, указанная в таких извещениях, в разрезе электронных площадок, предусмотренных Федеральным законом № 44-ФЗ, на которых заказчики Свердловской области и заказчики муниципальных образований проводили электронные процедуры для обеспечения нужд Свердловской области и нужд муниципальных образований.

2.1.1. В части закупок, осуществляемых заказчиками Свердловской области.

В отчетном периоде заказчики Свердловской области проводили конкурентные закупки преимущественно на электронных площадках **ООО «РТС – тендер» (53,4% от общего количества размещенных извещений и 34,8% от общего объема сумм Н(М)ЦК таких извещений) и АО «Сбербанк – Автоматизированная система торгов» (37,4% от общего количества размещенных извещений и 64,8% от общего объема сумм Н(М)ЦК таких извещений).**

Детальная информация о количестве извещений и сумме Н(М)ЦК, указанных в таких извещениях, в разрезе электронных площадок, на которых заказчики Свердловской области проводили конкурентные процедуры, представлена в таблице 5.

Таблица 5

№ п/п	Электронная площадка	Количество (шт.)	Н(М)ЦК (млн. рублей)
1.	ООО «РТС – тендер»	1 653	10 561,74
2.	АО «Сбербанк – Автоматизированная система торгов»	1 158	19 671,63
3.	АО «Единая электронная торговая площадка»	183	83,37
4.	АО «ТЭК – Торг»	42	12,43
5.	ООО «ЭТП Газпромбанк»	42	6,09
6.	АО «Российский аукционный дом»	11	3,66
7.	АО «Электронные торговые системы» (ЭТП «Фабрикант»)	4	0,14
8.	АО «Агентство по государственному заказу Республики Татарстан»	-	-
Общий итог		3 093	30 339,06

«Воронежский областной научно-клинический онкологический центр», ГКУ «Центр сопровождения закупок государственных учреждений здравоохранения Волгоградской области», Департамент здравоохранения Тюменской области, КГБУЗ «Алтайский краевой онкологический диспансер», Департамент здравоохранения Томской области, ОБУЗ «Курский онкологический научно-клинический центр им. Г.Е. Островерхова».

В отчетном периоде заказчики Свердловской области проводили закупки на основании части 12 статьи 93 Федерального закона № 44-ФЗ преимущественно на электронных площадках **АО «Российский аукционный дом» (41,9%** от общего количества размещенных извещений и **40,4%** от общего объема сумм Н(М)ЦК таких извещений) и **ООО «РТС – тендер» (37,2%** от общего количества размещенных извещений и **35,4%** от общего объема сумм Н(М)ЦК таких извещений).

Детальная информация о количестве извещений и цене контракта, указанной в таких извещениях, в разрезе электронных площадок, на которых заказчики Свердловской области проводили закупки, представлена в таблице 6.

Таблица 6

№ п/п	Электронная площадка	Количество (шт.)	Н(М)ЦК (млн. рублей)
1.	АО «Российский аукционный дом»	54	17,76
2.	ООО «РТС – тендер»	48	15,56
3.	АО «Единая электронная торговая площадка»	23	8,11
4.	АО «Сбербанк – Автоматизированная система торгов»	3	0,64
5.	АО «ТЭК – Торг»	1	1,9
6.	ООО «ЭТП Газпромбанк»	-	-
7.	АО «Агентство по государственному заказу Республики Татарстан»	-	-
8.	АО «Электронные торговые системы» (ЭТП «Фабрикант»)	-	-
Общий итог		129	43,97

2.1.2. В части конкурентных закупок, осуществляемых заказчиками муниципальных образований.

В отчетном периоде Департаментом проведен мониторинг использования электронных площадок заказчиками муниципальных образований.

Отмечается, что в отчетном периоде заказчики муниципальных образований проводили конкурентные закупки преимущественно на электронных площадках **ООО «РТС – тендер» (43,9%** от общего количества размещенных извещений и **35,3%** от общего объема сумм Н(М)ЦК таких извещений), **АО «Сбербанк – Автоматизированная система торгов» (36,6%** от общего количества размещенных извещений и **7,6%** от общего объема сумм Н(М)ЦК таких извещений) и **ООО «ЭТП Газпромбанк» (8,3%** от общего количества размещенных извещений и **41,2%** от общего объема сумм Н(М)ЦК таких извещений).

Детальная информация о количестве извещений и цене контракта, указанной в таких извещениях, в разрезе электронных площадок, на которых заказчики муниципальных образований проводили закупки, представлена в таблице 7.

Таблица 7

№ п/п	Электронная площадка	Количество (шт.)	Н(М)ЦК (млн. рублей)
1.	ООО «РТС – тендер»	1 405	13 095,32
2.	АО «Сбербанк – Автоматизированная система торгов»	1 170	2 831,68
3.	ООО «ЭТП Газпромбанк»	267	15 275,98
4.	АО «Единая электронная торговая площадка»	266	5 795,77
5.	АО «ТЭК – Торг»	82	88,46
6.	АО «Российский аукционный дом»	5	0,17
7.	АО «Агентство по государственному заказу Республики Татарстан»	4	25,46
8.	АО «Электронные торговые системы» (ЭТП «Фабрикант»)	-	-
Общий итог		3 199	37 112,84

2.1.3. В части конкурентных закупок, осуществляемых заказчиками Свердловской области и заказчиками муниципальных образований.

Всего в отчетном периоде заказчиками Свердловской области и заказчиками муниципальных образований проводились конкурентные закупки преимущественно на электронных площадках **ООО «РТС – тендер» (48,6%** от общего количества размещенных извещений и **35,1%** от общего объема сумм Н(М)ЦК таких извещений) и **АО «Сбербанк – Автоматизированная система торгов» (37%** от общего количества размещенных извещений и **33,4%** от общего объема сумм Н(М)ЦК таких извещений).

Таблица 8

№ п/п	Электронная площадка	Количество (шт.)	Н(М)ЦК (млн. рублей)
1.	ООО «РТС – тендер»	3 058	23 657,05
2.	АО «Сбербанк – Автоматизированная система торгов»	2 328	22 503,32
3.	АО «Единая электронная торговая площадка»	449	5 879,14
4.	ООО «ЭТП Газпромбанк»	309	15 282,07
5.	АО «ТЭК – Торг»	124	100,89
6.	АО «Российский аукционный дом»	16	3,83
7.	АО «Агентство по государственному заказу Республики Татарстан»	4	25,46
8.	АО «Электронные торговые системы» (ЭТП «Фабрикант»)	4	0,14
Общий итог		6 292	67 451,90

3. Контракты, заключенные заказчиками Свердловской области, а также размер экономии, сложившейся по результатам проведения конкурентных процедур, и уровень конкуренции

В отчетном периоде заказчиками Свердловской области заключено **18 554** контрактов на общую сумму **14,15 млрд. рублей**, а именно:

1) **2 528** контрактов по итогам конкурентных процедур⁴ (в том числе учтены контракты, заключенные с единственным поставщиком по пункту 25 части 1 статьи 93 Федерального закона № 44-ФЗ по результатам несостоявшихся конкурентных процедур, включая контракты по части 8 статьи 52 Федерального закона № 44-ФЗ, когда не подана ни одна заявки или все заявки отклонены («нулевая закупка»)) на общую сумму – **11,98 млрд. рублей (13,6%** от общего количества заключенных в отчетном периоде контрактов и **84,7%** от общей суммы таких контрактов). Подробная информация представлена в пункте 3.1 пункта 3 настоящего отчета;

2) **16 026** контрактов по результатам осуществления закупок у единственного поставщика на сумму **2,17 млрд. рублей (86,4%** от общего количества заключенных в отчетном периоде контрактов и **15,3%** от общей суммы таких контрактов). Подробная информация представлена в пункте 3.2 пункта 3 настоящего отчета.

3.1. Количество и сумма цен контрактов, заключенных заказчиками Свердловской области, информация о которых включена в реестр контрактов, заключенных такими заказчиками (далее – реестр контрактов), в разрезе способов определения поставщика.

По результатам проведения конкурентных процедур заказчиками Свердловской области за отчетный период в реестр контрактов внесена информация о **2 528 контрактах² по итогам конкурентных процедур на общую сумму – 11,98 млрд. рублей** (в том числе учтены контракты, заключенные с единственным поставщиком по пункту 25 части 1 статьи 93 Федерального закона № 44-ФЗ по результатам несостоявшихся конкурентных процедур, включая «нулевые закупки»).

В таблице 9 указана детальная информация о заключенных контрактах конкурентными способами в разрезе способов определения поставщиков (в том числе учтены контракты, заключенные с единственным поставщиком по пункту 25 части 1 статьи 93 Федерального закона № 44-ФЗ).

⁴ с учетом закупок, опубликованных в 2025 году.

№ п/п	Способ определения поставщика	Количество заключенных контрактов (шт.)		Цена заключенных контрактов (млн. рублей)	
		по итогам состоявшихся конкурентных процедур	с ед.поставщиком по п. 25 ч. 1 ст. 93 Федерального закона № 44-ФЗ	по итогам состоявшихся конкурентных процедур	с ед.поставщиком по п. 25 ч. 1 ст. 93 Федерального закона № 44-ФЗ
1.	Запрос котировок в электронной форме	581	450	197,11	376,83
2.	Открытый конкурс в электронной форме	16	4	2 041,73	25,57
3.	Электронный аукцион	670	807	3 536,64	5 800,21
Итого		1 267	1 261	5 775,48	6 202,61
Общий итог заключенных контрактов		2 528		11 978,09	

Из всего объема контрактов, заключенных по итогам конкурентных процедур, **49,9%** (по количеству) и **51,8%** (по стоимости) заключено по результатам несостоявшихся закупок в соответствии с пунктом 25 части 1 статьи 93 Федерального закона № 44-ФЗ (включая «нулевые закупки»), доля таких контрактов в отчетном периоде снизилась как по количеству – на 4,8% (в базисном периоде – 54,7%), так и по стоимости – на 36,9% (в базисном периоде – 88,7%).

3.2. Количество и сумма цен контрактов, заключенных по результатам осуществления закупок у единственного поставщика, в разрезе случаев, указанных в частях 1 и 12 статьи 93 Федерального закона № 44-ФЗ (за исключением пункта 25 части 1 статьи 93 Федерального закона № 44-ФЗ).

Информация о контрактах, заключенных по результатам осуществления закупок у единственного поставщика, получена из ЕИС из реестра контрактов, а также из РИС в отношении контрактов, которые не подлежат включению в реестр контрактов в соответствии с частью 1 статьи 103 Федерального закона № 44-ФЗ.

В отчетном периоде по результатам осуществления закупок у единственного поставщика заказчиками Свердловской области заключено **16 026 контрактов на общую сумму – 2,17 млрд. рублей**. В сравнении с базисным периодом наблюдается снижение как по количеству таких контрактов (на 11,2%), так и по их стоимости (на 8,8%) (18 055 контрактов на сумму 2,38 млрд. рублей).

В таблице 10 представлена детальная информация о количестве и стоимости контрактов, заключенных в отчетный период по результатам осуществления закупок у единственного поставщика, в разрезе случаев, указанных в частях 1 и 12 статьи 93 Федерального закона № 44-ФЗ.

Причина заключения контракта с единственным поставщиком	Количество заключенных контрактов (шт.)	Цена заключенных контрактов (тыс. рублей)
1	2	3
Пункт 1 части 1 статьи 93 Федерального закона № 44-ФЗ	75	43 005,70
Пункт 2 части 1 статьи 93 Федерального закона № 44-ФЗ	1	193 295,7
Пункт 4 части 1 статьи 93 Федерального закона № 44-ФЗ	10 908	527 312,90
Пункт 5 части 1 статьи 93 Федерального закона № 44-ФЗ	3 283	279 158,40
Пункт 6 части 1 статьи 93 Федерального закона № 44-ФЗ	12	4 264,77
Пункт 6.1 части 1 статьи 93 Федерального закона № 44-ФЗ	-	-
Пункт 8 части 1 статьи 93 Федерального закона № 44-ФЗ	1 051	522 142,66
Пункт 9 части 1 статьи 93 Федерального закона № 44-ФЗ	18	29 182,80
Пункт 11 части 1 статьи 93 Федерального закона № 44-ФЗ	4	4 354,18
Пункт 13 части 1 статьи 93 Федерального закона № 44-ФЗ	-	-
Пункт 14 части 1 статьи 93 Федерального закона № 44-ФЗ	4	3 126,53
Пункт 15 части 1 статьи 93 Федерального закона № 44-ФЗ	-	-
Пункт 17 части 1 статьи 93 Федерального закона № 44-ФЗ	-	-
Пункт 19 части 1 статьи 93 Федерального закона № 44-ФЗ	-	-
Пункт 22 части 1 статьи 93 Федерального закона № 44-ФЗ	55	8 679,01
Пункт 23 части 1 статьи 93 Федерального закона № 44-ФЗ	138	46 187,00
Пункт 28 части 1 статьи 93 Федерального закона № 44-ФЗ	37	12 485,90
Пункт 29 части 1 статьи 93 Федерального закона № 44-ФЗ	273	398 786,91
Пункт 32 части 1 статьи 93 Федерального закона № 44-ФЗ	41	61 833,36
Пункт 33 части 1 статьи 93 Федерального закона № 44-ФЗ	4	284,79
Пункт 53 части 1 статьи 93 Федерального закона № 44-ФЗ	-	-
Пункт 55 части 1 статьи 93 Федерального закона № 44-ФЗ	-	-
Часть 12 статьи 93 Федерального закона № 44-ФЗ	122	34 977,76
Общий итог	16 026	2 169 078,37

Основную долю контрактов, заключаемых с единственным поставщиком, составляют контракты, заключенные в соответствии с пунктами 4 и 5 части 1 статьи 93 Федерального закона № 44-ФЗ (88,5% от общего количества заключенных контрактов с единственным поставщиком, 37,2% от цены таких контрактов).

В отчетном периоде наблюдается незначительное снижение доли стоимостного объема таких контрактов в общей стоимости контрактов, заключенных с единственным поставщиком – на 1,8% (в базисном периоде – 39,0%) и доли по количеству – на 0,3% (в базисном периоде – 88,8%).

В таблице 11 представлена информация о количестве и стоимости контрактов, заключенных по результатам осуществления закупок у единственного поставщика в соответствии с пунктами 4 и 5 части 1 статьи 93 Федерального закона № 44-ФЗ (за исключением закупок по части 12 статьи 93 Федерального закона № 44-ФЗ) за отчетный период и базисный период.

№ п/п	Наименование показателя	Отчетный период		Базисный период		Изменение			
		Количество (шт.)	Цена (млн. рублей)	Количество (шт.)	Цена (млн. рублей)	Количество (шт.)	Количество (шт.)	Цена (млн. рублей)	Цена (%)
1.	Заключенные контракты с единственным поставщиком по пункту 4 части 1 статьи 93 Федерального закона № 44-ФЗ	10 908	527,31	12 370	619,68	-1 462	-11,8	-92,37	-14,9
2.	Заключенные контракты с единственным поставщиком по пункту 5 части 1 статьи 93 Федерального закона № 44-ФЗ	3 283	279,16	3 657	306,92	-374	-10,2	-27,76	-9,0
Общий итог		14 191	806,47	16 027	926,6	-1 836	-11,5	-120,13	-12,9

3.3. Объем закупок, осуществленных заказчиками Свердловской области с использованием подсистемы «Малые закупки» РИС.

За отчетный период заказчиками Свердловской области с использованием подсистемы «Малые закупки» РИС:

- 1) размещено **728 извещений** на общую сумму **71,36 млн. рублей**;
- 2) заключено **797 контрактов** на общую сумму **73,17 млн. рублей**, из них:
 - 551 контракт на сумму 53,01 млн. рублей по итогам размещения извещений;
 - 246 контрактов на сумму 20,16 млн. рублей на основании оферт;
- 3) по итогам осуществления закупок экономия составила **5,63 млн. рублей**;
- 4) средний уровень конкуренции по результатам осуществления указанных закупок составил **2 участника**.

3.4. Количество и сумма цен расторгнутых контрактов в разрезе оснований, предусмотренных частью 8 статьи 95 Федерального закона № 44-ФЗ.

Количество расторгнутых контрактов в отчетном периоде составило **19 шт. (0,4% от общего количества заключенных контрактов⁵)** с суммой цен указанных контрактов – **33,85 млн. рублей (0,3% от общей суммы цен заключенных контрактов³)**.

Доля расторгнутых контрактов в общем количестве заключенных контрактов³ незначительно снизилась – на 0,4% (в базисном периоде – 0,8%) при снижении стоимостного объема – на 0,7% (в базисном периоде – 1,0% от общей суммы цен заключенных контрактов³).

Детальная информация по количеству и сумме цен расторгнутых контрактов в разрезе оснований указана в таблице 12.

⁵4 225 контрактов на сумму **13 294,51 млн. рублей** (без учета контрактов, сведения о которых не включаются реестр контрактов (п.4, 5 и 23 части 1 статьи 93 Федерального закона № 44-ФЗ)).

Таблица 12

№ п/п	Причина расторжения контракта	Количество расторгнутых контрактов (шт.)	Цена заключенных контрактов (млн. рублей)
1.	Соглашение сторон	19	33,85
	из них:		
1.1.	Закупка у единственного поставщика	3	0,91
1.2.	Электронный аукцион	7	29,49
1.3.	Запрос котировок в электронной форме	9	3,45
Общий итог		19	33,85

В отчетном периоде единственным основанием прекращения исполнения контрактов являлось расторжение контракта «по соглашению сторон».

3.5. Количество случаев по включению поставщиков в реестр недобросовестных поставщиков (подрядчиков, исполнителей) (далее – реестр недобросовестных поставщиков) в разрезе оснований, предусмотренных частью 2 статьи 104 Федерального закона № 44-ФЗ.

В отчетном периоде в ЕИС размещена информация о **33** поставщиках, включенных в реестр недобросовестных поставщиков.

Детальная информация в разрезе оснований, предусмотренных частью 2 статьи 104 Федерального закона № 44-ФЗ, указана в таблице 13.

Таблица 13

№ п/п	Причина для внесения в реестр недобросовестных поставщиков	Количество сведений о недобросовестных поставщиках (шт.)
1.	Расторжение контракта в случае одностороннего отказа заказчика от исполнения контракта в связи с существенным нарушением поставщиком условий контракта	32
2.	Уклонение участника закупки от заключения контракта	1
Общий итог		33

Преобладающим основанием внесения в реестр недобросовестных поставщиков в отчетном периоде является расторжение контракта в случае одностороннего отказа заказчика от исполнения контракта в связи с существенным нарушением поставщиком условий контракта (**97%** от общего количества поставщиков, включенных в реестр недобросовестных поставщиков).

В отчетном периоде снизилось (на **28,3%**) количество случаев по включению поставщиков в реестр недобросовестных поставщиков в сравнении с базисным периодом (46 случаев).

3.6. Размер экономии, сложившейся по результатам проведения конкурентных процедур, и уровень конкуренции с указанием среднего количества поступивших заявок на участие в закупке.

В отчетном периоде проведено **2 560** конкурентных процедур, на участие в которых подано **6 940** заявок, среднее количество поступивших заявок на участие в закупке – **2,71 ед⁶**.

⁶ В расчете не учитываются несостоявшиеся закупки, по которым не было подано заявок, либо все заявки были отклонены.

Экономия средств по результатам проведения конкурентных процедур составила – **19,24%** (в базисном периоде – 4,88%) в размере **3 700,65 млн. рублей** (в базисном периоде – 545,7 млн. рублей).

3.7. Суммы начисленных, оплаченных и списанных неустоек (штрафов, пеней) (далее – неустойка) в связи с неисполнением или ненадлежащим исполнением обязательств, предусмотренных контрактом.

3.7.1. В части неустойки, начисленной по контрактам, заключенным в отчетном периоде (исполненным или расторгнутым)⁷.

В связи с неисполнением или ненадлежащим исполнением обязательств, предусмотренных контрактом, в отчетном периоде начислена неустойка на общую сумму **70,00** тыс. рублей, из которых оплачено **0,00** тыс. рублей (0% от общей суммы начисленной неустойки), списано **69,00** тыс. рублей (98,6% от общей суммы начисленной неустойки). Данные об оплате неустойки либо о ее списании в отношении суммы в размере **1,00** тыс. рублей (1,4% от общей суммы начисленной неустойки) в ЕИС отсутствуют.

Детальная информация с разбивкой по типам взыскания представлена в таблице 14.

Таблица 14

№ п/п	Тип взыскания	Количество заключенных контрактов, в отношении которых применялись неустойки (по типу взыскания) ⁸	Сумма начисленной неустойки (тыс. рублей)	Сумма оплаченной неустойки (тыс. рублей)	Сумма неустойки (штрафа, пени), по которой осуществлено списание (тыс. рублей)	Размер излишне оплаченной неустойки (тыс. рублей)	Размер возвращенной неустойки (тыс. рублей)
1.	Пеня	7	69,00	-	69,00	-	-
2.	Штраф	1	1,00	-	0,00	-	-
Общий итог		8	70,00	-	69,00	-	-

3.7.2. В части неустойки, начисленной по контрактам, заключенным в отчетном и предыдущих периодах (включая переходящие контракты) (исполненным или расторгнутым)⁵.

В связи с неисполнением или ненадлежащим исполнением обязательств, предусмотренных контрактом, в отчетном периоде начислена неустойка на общую сумму **84 888,1** тыс. рублей, из которых оплачено **1 438,48** тыс. рублей (1,7% от общей суммы начисленной неустойки), списано **43 005,62** тыс. рублей (50,7% от общей суммы начисленной неустойки). Данные об оплате неустойки либо о ее списании в отношении суммы в размере **40 444,0** тыс. рублей (47,6% от общей суммы начисленной неустойки) в ЕИС отсутствуют.

⁷ Информация о контрактах, находящихся на 31.03.2026 на исполнении, в расчете данного показателя не учитывается.

⁸ Строка «Общий итог» не образует сумму строк 1 и 2, в связи с тем, что по одному контракту могут быть начислены одновременно разные типы взыскания (штраф, пени).

Детальная информация с разбивкой по типам взыскания представлена в таблице 14.1.

Таблица 14.1

№ п/п	Тип взыскания	Количество заключенных контрактов, в отношении которых применялись неустойки (по типу взыскания) ⁸	Сумма начисленной неустойки (тыс. рублей)	Сумма оплаченной неустойки (тыс. рублей)	Сумма неустойки (штрафа, пени), по которой осуществлено списание (тыс. рублей)	Размер излишне оплаченной неустойки (тыс. рублей)	Размер возвращенной неустойки (тыс. рублей)
1.	Пеня	122	61 510,85	1 266,85	38 429,66	4,63	4,63
2.	Штраф	76	23 377,25	171,63	4 575,96	-	-
Общий итог		170	84 888,1	1 438,48	43 005,62	4,63	4,63

4. Осуществление заказчиками Свердловской области закупок у учреждений и предприятий уголовно-исполнительной системы, организаций инвалидов, а также субъектов малого предпринимательства, социально ориентированных некоммерческих организаций

4.1. Количество извещений и сумм Н(М)ЦК, указанных в таких извещениях, размещенных в ЕИС при определении поставщика, в которых установлены преимущества, предусмотренные статьями 28 и 29 Федерального закона № 44-ФЗ.

В отчетном периоде заказчиками Свердловской области размещено в ЕИС 574 извещения, в которых установлены преимущества в соответствии со статьями 28 и 29 Федерального закона № 44-ФЗ (17,8% от общего количества размещенных извещений), на общую сумму Н(М)ЦК – **149,47 млн. рублей** (0,5% от общей суммы Н(М)ЦК размещенных извещений), а именно:

1) **198** извещений с преимуществом для учреждений и предприятий уголовно-исполнительной системы в соответствии со статьей 28 Федерального закона № 44-ФЗ (**6,1%** от общего количества размещенных извещений (3 222)) на общую сумму Н(М)ЦК – **41,44 млн. рублей** (**0,14%** от общей суммы Н(М)ЦК извещений, размещенных в отчетном периоде (30 383,03 млн. рублей)) – доля таких закупок в отчетном и базисном периоде осталась практически на одном уровне (в базисном периоде доля составила 6% – по количеству и 0,2% – по стоимости);

2) **376** извещений с преимуществом для организаций инвалидов в соответствии со статьей 29 Федерального закона № 44-ФЗ (**11,7%** от общего количества извещений, размещенных в отчетном периоде (3 222)) на общую сумму Н(М)ЦК – **108,03 млн. рублей** (**0,4%** от общей суммы Н(М)ЦК извещений, размещенных в отчетном периоде (30 383,03 млн. рублей)) – доля таких закупок в отчетном и базисном периоде осталась практически на одном уровне (в базисном периоде доля составила 11,3% – по количеству и 0,7% – по стоимости);

В таблице 15 представлена информация о количестве извещений и сумме Н(М)ЦК, указанных в извещениях с преимуществом для учреждений

и предприятий уголовно-исполнительной системы в соответствии со статьей 28 Федерального закона № 44-ФЗ (далее – преимущества УИС) в разрезе установленных преимуществ за отчетный период и базисный период.

В таблице 16 представлена информация о количестве извещений и сумме Н(М)ЦК, указанных в таких извещениях, с преимуществом для организаций инвалидов в соответствии со статьей 29 Федерального закона № 44-ФЗ (далее – преимущества инвалидам) в разрезе установленных преимуществ за отчетный период и базисный период.

Таблица 15

№ п/п	Наименование показателя	Отчетный период		Базисный период		Изменение			
		Количество (шт.)	Н(М)ЦК (тыс. рублей)	Количество (шт.)	Н(М)ЦК (тыс. рублей)	Количество (шт.)	Количество (%)	Н(М)ЦК (тыс. рублей)	Н(М)ЦК (%)
1.	Запрос котировок в электронной форме	106	18 348,19	126	32 130,0	-20	-15,9	-13 781,81	-42,9
2.	Электронный аукцион	91	22 426,46	121	40 994,2	-30	-24,8	-18 567,74	-45,3
3.	Закупка у ед. поставщика в соответствии с частью 12 статьи 93 Федерального закона № 44-ФЗ	1	661,5	2	1 212,8	-1	-50	-551,3	-45,5
Всего размещенных извещений по со статьей 28 Федерального закона № 44-ФЗ		198	41 436,15	249	74 337,0	-51	-20,5	-32 900,85	-44,3

В отчетном периоде по сравнению с базисным периодом отмечается снижение общего количества извещений, размещенных с преимуществами УИС (на 20,5%) и стоимости таких извещений (на 44,3%).

Таблица 16

№ п/п	Наименование показателя	Отчетный период		Базисный период		Изменение			
		Количество (шт.)	Н(М)ЦК (тыс. рублей)	Количество (шт.)	Н(М)ЦК (тыс. рублей)	Количество (шт.)	Количество (%)	Н(М)ЦК (тыс. рублей)	Н(М)ЦК (%)
1.	Запрос котировок в электронной форме	167	28 155,49	191	53 326,8	-24	-12,6	-25 171,31	-47,2
2.	Электронный аукцион	200	78 770,61	256	185 384,5	-56	-21,9	-106 613,89	-57,5
3.	Закупка у ед. поставщика в соответствии с частью 12 статьи 93 Федерального закона № 44-ФЗ	9	1 099,48	18	5 294,0	-9	-50	-4 194,52	-79,2
4.	Открытый конкурс в электронной форме	-	-	1	950,0	-1	-100	-950,0	-100
Всего размещенных извещений по со статьей 29 Федерального закона № 44-ФЗ		376	108 025,58	466	244 955,3	-90	-19,3	136 929,72	-55,9

В отчетном периоде по сравнению с базисным периодом отмечается снижение общего количества извещений, размещенных с преимуществами инвалидам (на 19,3%), и стоимости таких извещений (на 55,9%).

4.2. Количество и сумма цен контрактов, заключенных по результатам закупок, в извещении об осуществлении которых установлены преимущества, предусмотренные статьями 28 и 29 Федерального закона № 44-ФЗ, в том числе с учреждениями или предприятиями уголовно-исполнительной системы, организациями инвалидов.

В отчетном периоде по результатам закупок, в извещении об осуществлении которых установлены преимущества УИС и инвалидам, заключен **1 контракт** на общую сумму **0,17 млн. рублей**, в которых поставщиком является учреждение или предприятие УИС или организация инвалидов.

В таблице 17 представлена детальная информация о количестве и сумме цен контрактов, заключенных по результатам закупок, в извещении об осуществлении которых установлены преимущества, предусмотренные статьями 28 и 29 Федерального закона № 44-ФЗ, в которых поставщиком является учреждение или предприятие УИС или организация инвалидов⁹, за отчетный период.

Таблица 17

№ п/п	Преимущества	Количество (шт.)	Н(М)ЦК (млн. рублей)
1.	Учреждения и предприятия уголовно-исполнительной системы (в соответствии со статьей 28 Федерального закона № 44-ФЗ)	-	-
2.	Организации инвалидов (в соответствии со статьей 29 Федерального закона № 44-ФЗ)	1	0,17
Общий итог		1	0,17

В отчетном периоде по результатам закупок с установленными преимуществами инвалидам с самими организациями инвалидов заключен **1 контракт** на сумму **0,17 млн. рублей** (что составляет в общем объеме таких извещений 0,3% – по количеству, 0,2% – по стоимости).

В отчетном периоде по результатам закупок с установленными в извещении преимуществами УИС с самими учреждениями и предприятиями УИС контракты не заключались. При этом как с единственным поставщиком (на основании пункта 11 части 1 статьи 93 Федерального закона № 44-ФЗ) с учреждениями и предприятиями УИС заключено **4 контракта** на сумму **4,35 млн. рублей** (что составляет в общем объеме заключенных контрактов 0,02% по количеству (18 554) и 0,03% по стоимости (14 147,17 млн. рублей)).

⁹ Информация о статусе поставщика указывается заказчиками вручную при заполнении сведений в реестре контрактов, в связи с чем не исключается вероятность необъективности данных сведений.

4.3. Количество извещений и сумма Н(М)ЦК, указанная в таких извещениях, размещенных в ЕИС при определении поставщика в соответствии с пунктом 1 части 1 статьи 30 Федерального закона № 44-ФЗ.

В отчетном периоде в ЕИС размещено **2 069 извещений** с преимуществами для СМП, СОНКО (**66,9%** от общего количества размещенных извещений (3 093¹⁰)), с общей суммой **Н(М)ЦК – 1,94 млрд. рублей (6,4%** от общей суммы Н(М)ЦК размещенных извещений (30,34 млрд. рублей⁸)), указанной в таких извещениях.

В таблице 18 представлена детальная информация о количестве извещений и сумме Н(М)ЦК, указанных в таких извещениях, с преимуществами для СМП, СОНКО, в разрезе способа определения поставщиков, за отчетный период.

Таблица 18

№ п/п	Способы определения поставщиков	Количество размещенных извещений (шт.)	Н(М)ЦК (млн. рублей)
1.	Запрос котировок в электронной форме	840	472,31
2.	Открытый конкурс в электронной форме	21	58,65
3.	Электронный аукцион	1 208	1 410,10
Общий итог		2 069	1 941,06

Наблюдается снижение доли размещенных извещений, в которых установлены преимущества СМП и СОНКО как по стоимостному объему – на **7,7%** (в базисном периоде – 14,1%), так и по количеству – на **4,9%** (в базисном периоде – 71,8%).

4.4. Количество и сумма цен контрактов, заключенных по результатам определения поставщика в соответствии с пунктом 1 части 1 статьи 30 Федерального закона № 44-ФЗ.

В отчетном периоде по результатам определения поставщика с предоставлением преимуществ СМП и СОНКО заключено **1 311 контрактов** (63,4% от общего количества таких размещенных извещений) на общую сумму – **963,12 млн. рублей** (49,6% от Н(М)ЦК таких размещенных извещений), что составляет 51,9% от общего количества контрактов, заключенных по итогам конкурентных процедур (2 528) и 8% стоимости таких контрактов (11,98 млрд. рублей).

Наблюдается снижение доли таких контрактов в общем количестве контрактов, заключенных по итогам конкурентных процедур – на 5,9% (базисный период – 57,8%), при снижении стоимостного объема – на 8,4% (в базисном периоде – 16,4%).

4.5. Количество извещений, в которых установлено требование, предусмотренное частью 5 статьи 30 Федерального закона № 44-ФЗ.

В соответствии с частью 5 статьи 30 Федерального закона № 44-ФЗ заказчиками Свердловской области размещено в ЕИС – **61 извещение** с требованием к поставщику, не являющемуся СМП, СОНКО, о привлечении к исполнению контракта субподрядчиков, соисполнителей из числа СМП, СОНКО, на общую сумму **Н(М)ЦК – 22,69 млрд. рублей.**

¹⁰ Не учитываются закупки у единственного поставщика по части 12 статьи 93 Федерального закона № 44-ФЗ

В таблице 19 представлена детальная информация о количестве извещений, в которых установлено требование, предусмотренное частью 5 статьи 30 Федерального закона № 44-ФЗ, за отчетный и базисный период.

Таблица 19

№ п/п	Наименование показателя	Отчетный период		Базисный период		Изменение			
		Количество (шт.)	Н(М)ЦК (млн. рублей)	Количество (шт.)	Н(М)ЦК (млн. рублей)	Количество (шт.)	Количество (%)	Н(М)ЦК (млн. рублей)	Н(М)ЦК (%)
1.	Запрос котировок в электронной форме	9	21,68	3	8,0	+6	+200	+13,68	+171
2.	Открытый конкурс в электронной форме	11	4 257,04	19	4 263,5	-8	-42,11	-6,46	-0,2
3.	Электронный аукцион	41	18 410,03	17	19 093,1	+24	+141,18	-683,07	-3,6
Общий итог		61	22 688,75	39	23 364,6	+22	+56,4	-675,85	-2,9

В отчетном периоде по сравнению с базисным периодом отмечается увеличение общего количества (на 56,4%) при незначительном снижении совокупного стоимостного объема (на 2,9%) размещенных извещений, в которых установлено требование, предусмотренное частью 5 статьи 30 Федерального закона № 44-ФЗ.

4.6. Количество контрактов, заключенных по результатам закупок, в извещении об осуществлении которых установлено требование, предусмотренное частью 5 статьи 30 Федерального закона № 44-ФЗ.

В отчетном периоде по результатам закупок, в извещении об осуществлении которых установлено требование, предусмотренное частью 5 статьи 30 Федерального закона № 44-ФЗ, заключен **41 контракт**¹¹ с общей суммой цен таких контрактов – **5,76 млрд. рублей**, по состоянию на 17.04.2026 по таким контрактам заключено **2** договора с субподрядчиками, являющимися СМП, на общую сумму **10,19 млн. рублей**¹².

Также Департаментом осуществляется мониторинг закупок по достижению по Свердловской области показателя 8.2.1 «Отношение количества и стоимости конкурентных закупок, объявленных с преимуществами у СМП или СОНО, к общему количеству и стоимости конкурентных закупок» (далее – показатель 8.2.1).

За I квартал 2026 года (по состоянию на 31.03.2026) показатель 8.2.1. составил 59%.

¹¹ В том числе, с поставщиками, являющимися СМП;

¹² По одному контракту может быть заключено несколько договоров с субподрядчиками, являющимися СМП.

5. Реализация полномочий Департамента на определение поставщиков

5.1. Количество заявок на определение поставщиков (далее – заявки заказчиков), направленных в Департамент заказчиками.

В отчетном периоде в Департамент заказчиками направлено **841 заявка заказчиков** на общую сумму Н(М)ЦК – **38,8 млрд. рублей**.

Детальная информация о поступивших заявках (с учетом повторных заявок¹³) представлена в таблице 20 и на диаграммах 3 и 4.

Таблица 20

№ п/п	Способ определения поставщика	Количество поступивших заявок/сводных заявок (шт.)	Сумма НМЦК, поступивших заявок/сводных заявок (млн. рублей)
1	2	3	4
1. Закупки заказчиков Свердловской области (заказчики уровня субъекта)			
1.1.	Электронный аукцион	503	25 955,26
1.2.	Запрос котировок в электронной форме	153	600,79
1.3.	Открытый конкурс в электронной форме	25	4 412,82
Всего за отчетный период:		681	30 968,87
2. Закупки заказчиков муниципальных образований (заказчики муниципального уровня)			
2.1.	Электронный аукцион	104	5 500,16
2.2.	Запрос котировок в электронной форме	32	101,87
2.3.	Открытый конкурс в электронной форме	24	2 231,51
Всего за отчетный период:		160	7 833,54
Общий итог за отчетный период:		841	38 802,41
3.	Совместные закупки	1	4,89
4.	«Межрегиональные» совместные закупки	2	967,02
5.	Неопубликованные заявки по состоянию на 31.03.2026	111	2 235,58

¹³ Повторной считается заявка, извещение по которой было размещено Департаментом, но в связи с тем, что закупка не состоялась (не подано заявок или все заявки отклонены), заявка повторно направляется заказчиком в Департамент с сохранением регистрационного номера

Поступившие в Департамент заявки заказчиков за отчетный период (шт.)

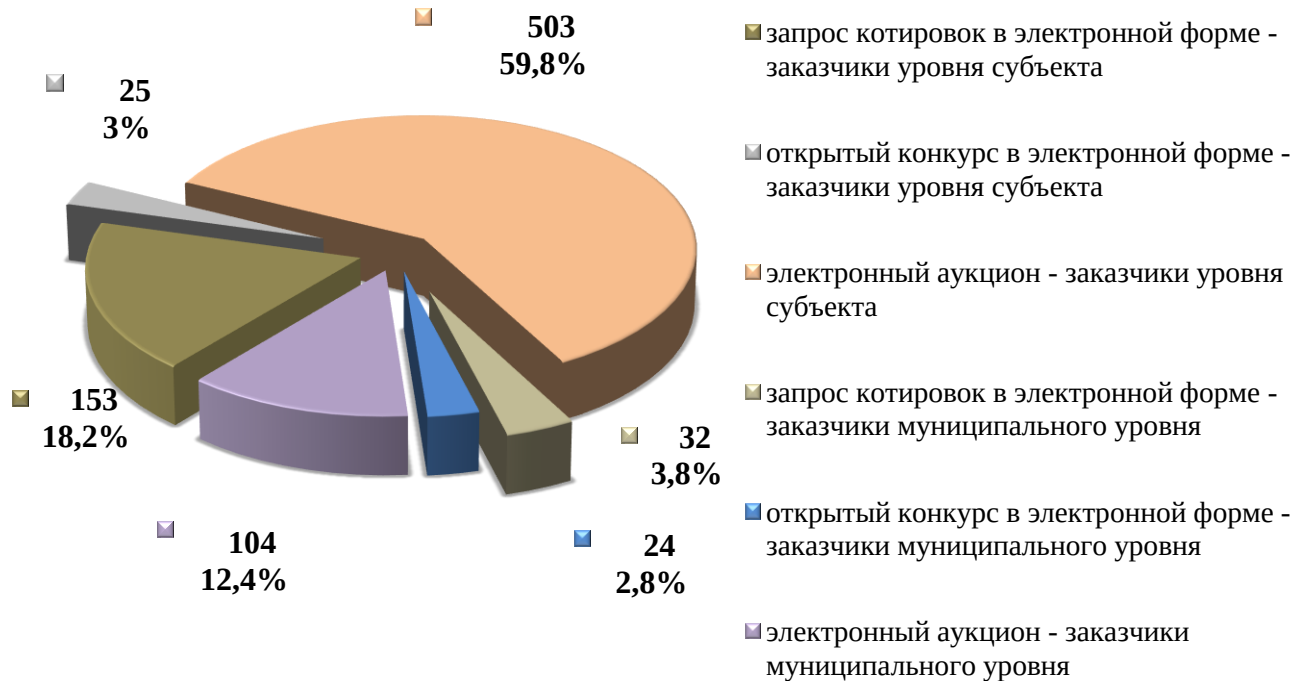
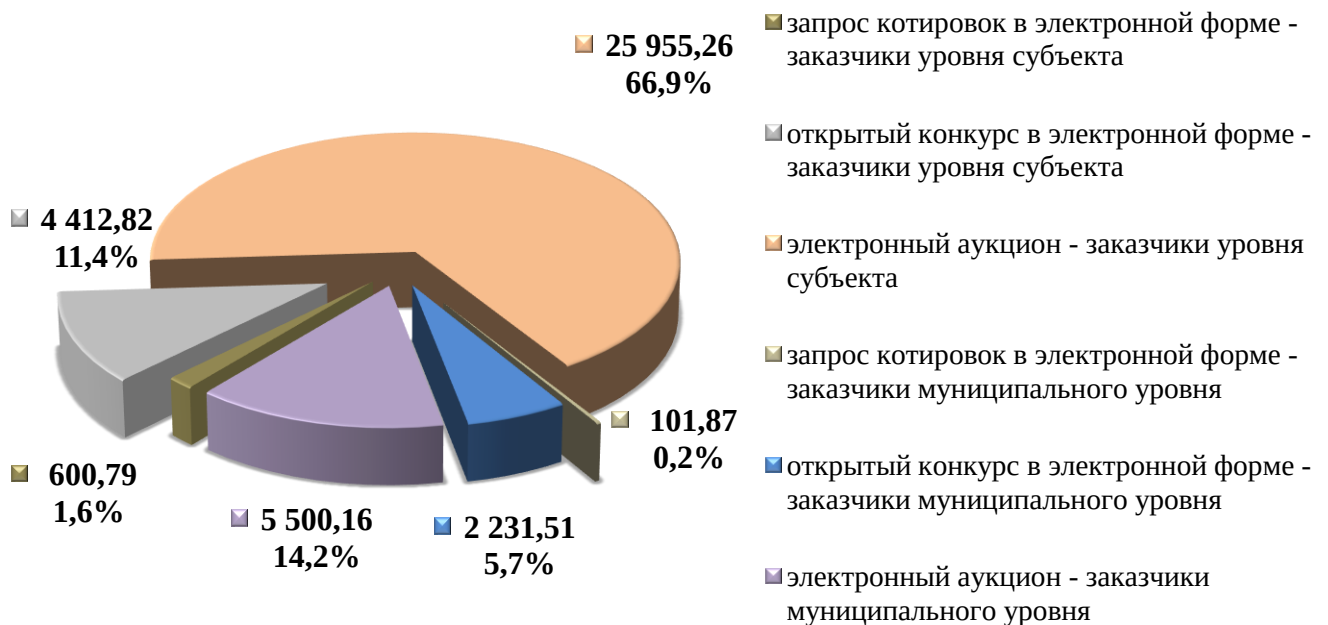


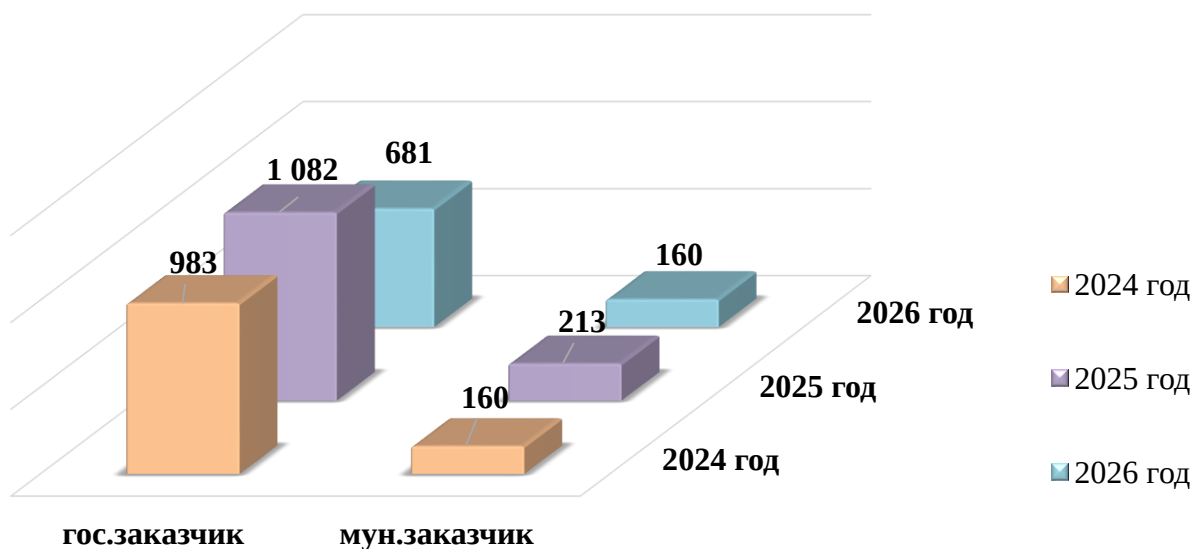
Диаграмма 4

Поступившие в Департамент заявки заказчиков за отчетный период (НМЦК, млн. рублей)

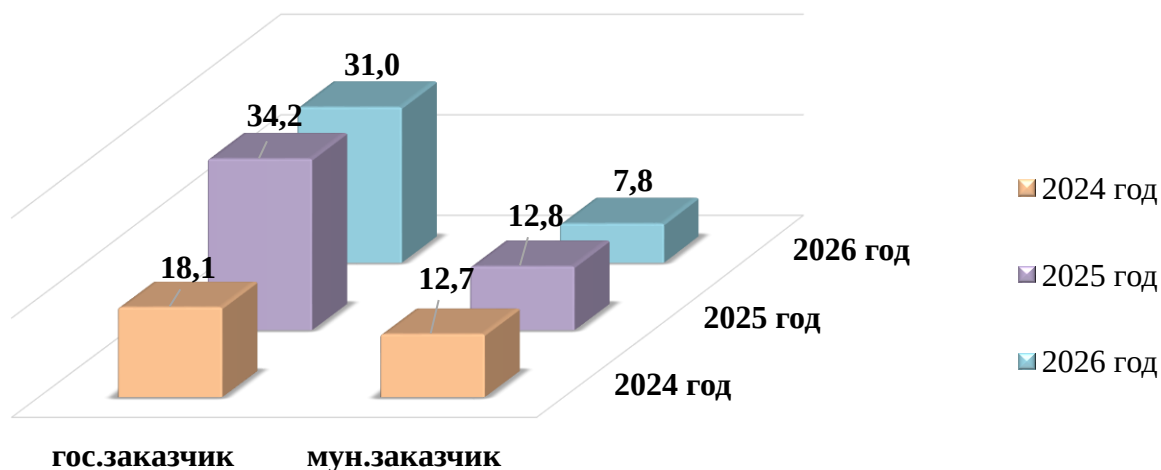


В диаграммах 5 и 6 представлена сводная информация за 3 месяца 2024, 2025 и 2026 годов о количестве и сумме Н(М)ЦК направленных в Департамент заявок от заказчиков.

**Поступившие в Департамент заявки заказчиков за 3 месяца
2024, 2025 и 2026 годов (шт.)**



**Поступившие в Департамент заявки заказчиков за 3 месяца
2024, 2025 и 2026 годов (Н(М)ЦК, млрд. рублей)**



В отчетном периоде снижается количество поступивших заявок в Департамент от заказчиков (по сравнению с 2024 годом – на 26,4%, с 2025 – на 35,6%). При этом сумм Н(М)ЦК таких заявок по сравнению с 2024 годом выросла на 26%, а по сравнению с 2025 снизилась на 17,5%.

5.2. Количество заявок заказчиков, содержащих признаки нарушений законодательства Российской Федерации о контрактной системе в сфере закупок товаров, работ, услуг для обеспечения государственных и муниципальных нужд и иных принятых в соответствии с ним нормативных правовых актов Российской Федерации и правовых актов Свердловской области, выявленных Департаментом.

Поступившие заявки рассмотрены Департаментом на соответствие требованиям законодательства о контрактной системе, из них:

- 336 заявок принято без замечаний;
- 505 заявок возвращено заказчикам (выданы заключения и (или) возвращены с комментариями).

По результатам рассмотрения поступивших заявок выдано **728 заключений** (по одной заявке может быть выдано несколько заключений).

5.3. Количество извещений, размещенных Департаментом в ЕИС, и общая сумма Н(М)ЦК, указанная в таких извещениях.

В отчетном периоде Департаментом опубликовано в ЕИС – **730 извещений** на общую сумму Н(М)ЦК – **36,56 млрд. рублей**.

Детальная информация о размещенных извещениях (с учетом совместных и отмененных закупок) представлена в таблицах 21 и 21.1 и на диаграммах 7-10.

Таблица 21

№ п/п	Способ определения поставщика	Количество опубликованных извещений (шт.)	Сумма НМЦК опубликованных извещений (млн. рублей)
1	2	3	4
1. Закупки заказчиков Свердловской области (заказчики уровня субъекта)			
1.1.	Электронный аукцион	444	24 671,50
1.2.	Запрос котировок в электронной форме	136	549,22
1.3.	Открытый конкурс в электронной форме	21	4 320,32
Всего за отчетный период:		601	29 541,04
2. Закупки заказчиков муниципальных образований (заказчики муниципального уровня)			
2.1.	Электронный аукцион	85	5 012,71
2.2.	Запрос котировок в электронной форме	26	78,05
2.3.	Открытый конкурс в электронной форме	18	1 935,03
Всего за отчетный период:		129	7 025,79
Общий итог за отчетный период:		730	36 566,83
3.	Совместные закупки (только для заказчиков)	1	4,89
4.	«Межрегиональные» совместные закупки»	2	967,02
5.	Отмененные закупки	19	8 270,48

В отчетном периоде Департаментом 720 заседаний комиссии по осуществлению закупок.

Диаграмма 7

Закупки, опубликованные в ЕИС, за отчетный период (шт.)

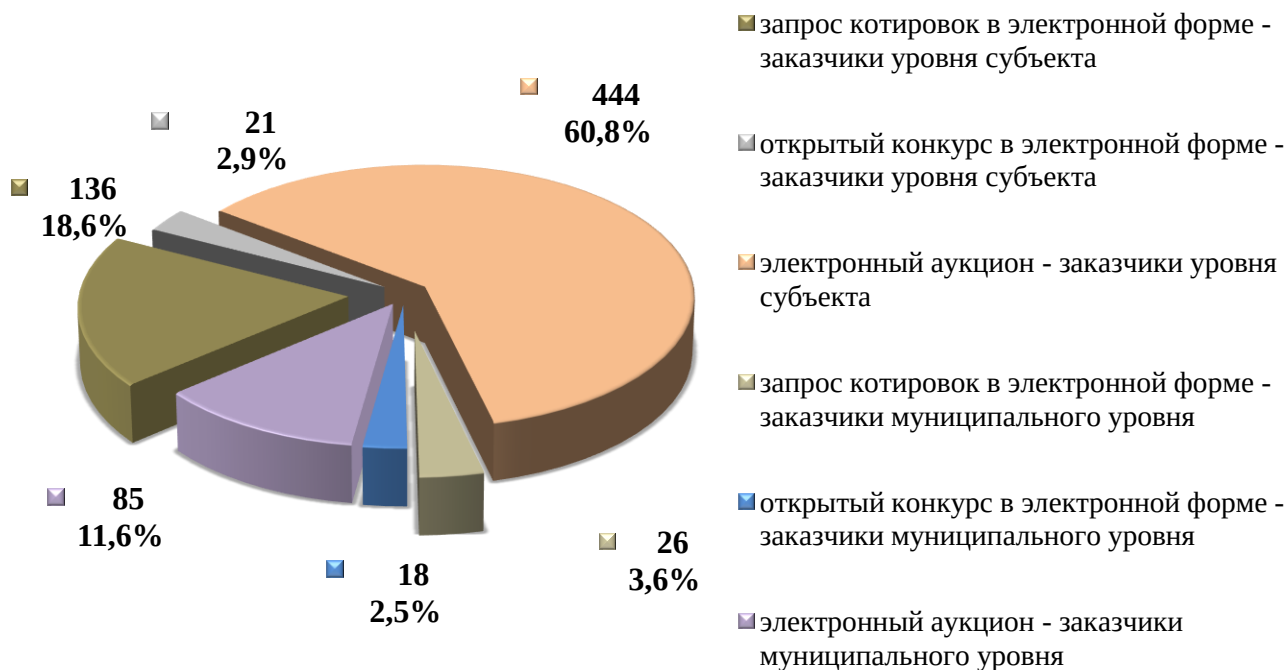
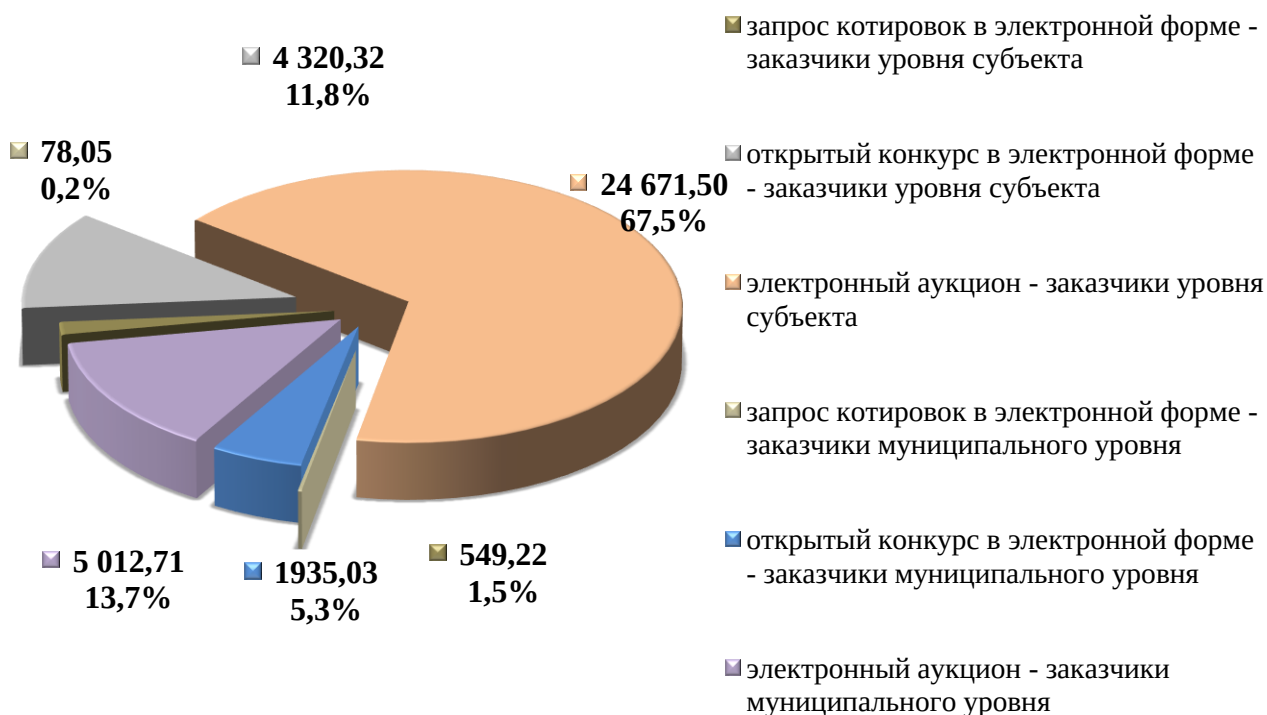


Диаграмма 8

Закупки, опубликованные в ЕИС, за отчетный период (НМЦК, млн. рублей)



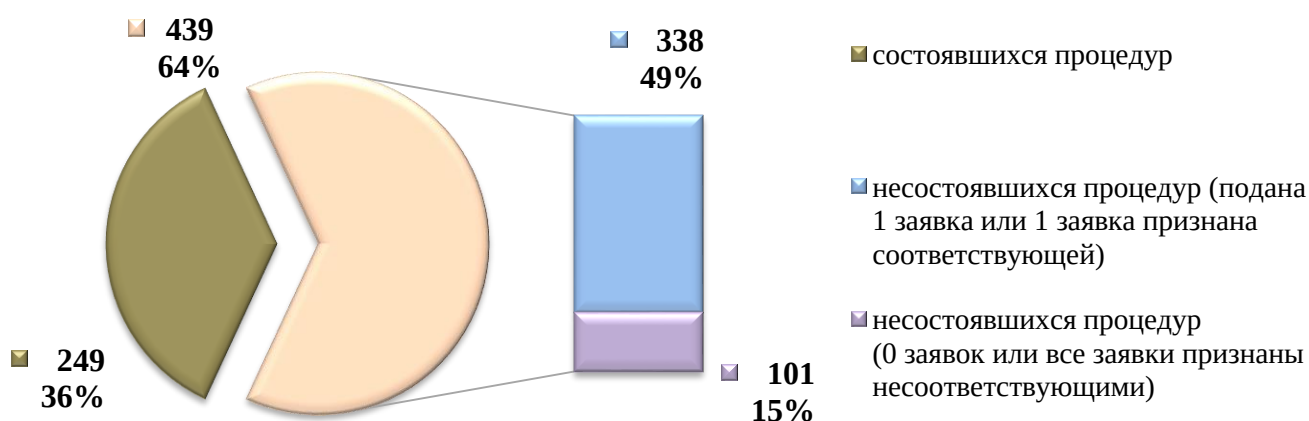
Информация о количестве завершённых процедур (по которым подведены итоги), опубликованных в ЕИС, составило **688 извещений** на общую сумму Н(М)ЦК – **28,63 млрд. рублей** (учтены закупки, опубликованные в 2025 году и завершённые в 2026 году) представлена в таблице 22.

Таблица 22

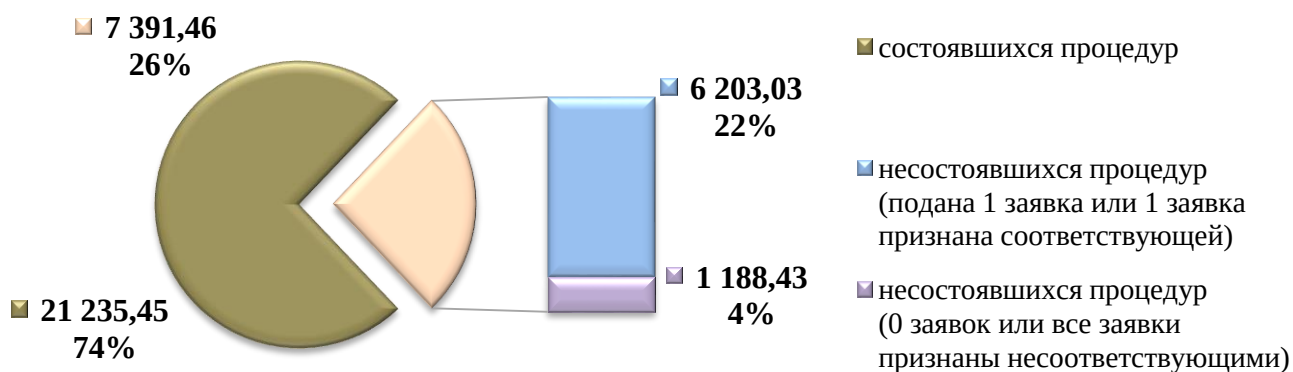
№ п/п	Наименование показателя	Количество опубликованных закупок (шт.)	Сумма НМЦК опубликованных закупок (млн. рублей)
1.	Состоявшиеся процедуры	249	21 235,45
2.	Несостоявшиеся процедуры (подана 1 заявка, которая признана соответствующей, или только 1 заявка признана соответствующей)	338	6 203,03
3.	Несостоявшиеся процедуры (0 заявок или все заявки признаны несоответствующими)	101	1 188,43
Всего за отчетный период:		688	28 626,91
Экономия по результатам завершённых процедур, опубликованных на официальном сайте ЕИС в сети интернет, которые привели к заключению контракта (учтены закупки, опубликованные в 2025 году и завершённые в 2026 году)		-	1 897,26
		-	11,48%

Диаграмма 9

Завершённые процедуры, опубликованные в ЕИС, за отчетный период (шт.)



Завершенные процедуры, опубликованные в ЕИС, за отчетный период (Н(М)ЦК, млн. рублей)



6. Осуществление контроля в отношении закупок, осуществляемых заказчиками

Министерство финансов Свердловской области (далее – Минфин Свердловской области) является уполномоченным органом Свердловской области на осуществление контроля в сфере закупок в соответствии с пунктом 2 части 3, частями 5 и 8 статьи 99 Федерального закона № 44-ФЗ.

В соответствии с пунктом 44 постановления Правительства Российской Федерации от 01.10.2020 № 1576¹⁴ (далее – постановление № 1576) Минфином Свердловской области утвержден план проведения плановых проверок на 2026 год (приказ от 16.12.2025 № 527).

Согласно части 21 статьи 99 Федерального закона № 44-ФЗ, постановлению № 1576, постановлению Правительства Российской Федерации от 27.01.2022 № 60¹⁵ план проверок на 2026 год размещен в ЕИС и Реестре жалоб, плановых и внеплановых проверок, принятых по ним решений и выданных предписаний, подраздел «Плановые проверки».

Дополнительно информация размещена на официальном сайте Минфина Свердловской области (www.minfin.midural.ru) в разделе «Контроль в сфере закупок».

Размещение информации о результатах контрольной деятельности в ЕИС позволяет обеспечить прозрачность контроля, доступность информации для широкого круга пользователей сети Интернет, а также соблюдение прав

¹⁴ Постановление Правительства Российской Федерации от 01.10.2020 № 1576 «Об утверждении Правил осуществления контроля в сфере закупок товаров, работ, услуг в отношении заказчиков, контрактных служб, контрактных управляющих, комиссий по осуществлению закупок товаров, работ, услуг и их членов, уполномоченных органов, уполномоченных учреждений, специализированных организаций, операторов электронных площадок, операторов специализированных электронных площадок и о внесении изменений в Правила ведения реестра жалоб, плановых и внеплановых проверок, принятых по ним решений и выданных предписаний, представлений».

¹⁵ Постановление Правительства Российской Федерации от 27.01.2022 № 60 «О мерах по информационному обеспечению контрактной системы в сфере закупок товаров, работ, услуг для обеспечения государственных и муниципальных нужд, по организации в ней документооборота, о внесении изменений в некоторые акты Правительства Российской Федерации и признании утратившими силу актов и отдельных положений актов Правительства Российской Федерации».

субъектов контроля.

Детализированная информация за отчетный период о результатах контроля в сфере закупок в соответствии с пунктом 2 части 3, частью 8 статьи 99 Федерального закона № 44-ФЗ указана в пунктах 6.1–6.4 настоящего отчета в соответствии с данными, представленными Минфином Свердловской области в Департамент (письмо от 17.04.2026 № 05-34-13/3382).

6.1. Количество плановых и внеплановых проверок, рассмотренных жалоб, принятых по ним решений (актов) и выданных предписаний (представлений) об осуществлении контроля в сфере закупок в соответствии с пунктом 2 части 3 статьи 99 Федерального закона № 44-ФЗ.

Во исполнение плана проведения проверок Минфином Свердловской области в отчетном периоде в соответствии с подпунктом «а» пунктом 2 части 3 статьи 99 Федерального закона № 44-ФЗ проведено **9 плановых проверок** государственных и муниципальных заказчиков, в том числе проверено 2 исполнительных органа государственной власти Свердловской области, 1 орган местного самоуправления, 3 учреждения здравоохранения и 3 иных учреждения.

В соответствии с подпунктом «б» пункта 2 части 3 статьи 99 Федерального закона № 44-ФЗ в отчетном периоде проведено **4 внеплановых проверки** (пункт 4 части 15 статьи 99 Федерального закона № 44-ФЗ).

По результатам плановых и внеплановых проверок заказчикам выдано **9 предписаний** об устранении нарушений законодательства о контрактной системе. Информация о выданных предписаниях размещена в открытом доступе в ЕИС и в Реестре жалоб, плановых и внеплановых проверок, принятых по ним решений и выданных предписаний, представлений, подраздел «Результаты контроля».

В соответствии с главой 6 Федерального закона № 44-ФЗ в отчетном периоде в Минфин Свердловской области жалобы не поступали.

6.2. Количество контрольных мероприятий (проверок, ревизий, обследований), принятых по ним актов (заключений) и выданных предписаний (представлений) об осуществлении контроля в сфере закупок в соответствии с частью 8 статьи 99 Федерального закона № 44-ФЗ.

В отчетном периоде Минфином Свердловской области в рамках осуществления контроля в сфере закупок в соответствии с частью 8 статьи 99 Федерального закона № 44-ФЗ завершены **1 плановая проверка и 3 внеплановые проверки**.

По результатам указанных контрольных мероприятий объектам контроля в установленном порядке направлены акты проверок, 3 представления об устранении нарушений.

Информация о результатах проведенных контрольных мероприятий, представления, вынесенные по итогам проверок, размещены в ЕИС в подразделе «Контроль и аудит» раздела «Результаты контроля 44-ФЗ».

6.3. Количество поступивших уведомлений, предусмотренных частью 2 статьи 93 Федерального закона № 44-ФЗ, и количество внеплановых проверок, проведенных в связи с их получением.

Не позднее 1 рабочего дня, следующего за днем включения в реестр контрактов информации о заключении контракта с единственным поставщиком в случаях, предусмотренных пунктами 6 и 9 части 1 статьи 93 Федерального закона № 44-ФЗ, заказчик посредством ЕИС обязан направить в контрольный орган в сфере закупок уведомление о такой закупке.

В рамках контроля правомерности заключения контрактов с единственным поставщиком на основании пунктов 6 и 9 части 1 статьи 93 Федерального закона № 44-ФЗ в Минфин Свердловской области в отчетном периоде поступило **34 уведомления** от государственных заказчиков Свердловской области **на общую сумму 35,7 млн. рублей, из них:**

- на основании пункта 6 части 1 статьи 93 Федерального закона № 44-ФЗ 16 уведомлений на общую сумму 5,4 млн. рублей;

- на основании пункта 9 части 1 статьи 93 Федерального закона № 44-ФЗ 18 уведомлений на общую сумму 30,3 млн. рублей.

В соответствии с частью 1 статьи 103 Федерального закона № 44-ФЗ информация о данных закупках подлежит размещению заказчиками в реестре контрактов в ЕИС.

6.4. Количество поступивших обращений о согласовании заключения контрактов с единственным поставщиком, предусмотренных пунктом 4 части 5 статьи 93 Федерального закона № 44-ФЗ.

На основании частей 6 и 7 статьи 93 Федерального закона № 44-ФЗ в отчетном периоде в Минфин Свердловской области поступило **4 обращения** о согласовании заключения контракта с единственным поставщиком на общую сумму **1 618,6 млн. рублей.**

По итогам рассмотрения 4 обращений принято следующее:

- заключение контрактов согласовано по 3 обращениям на общую сумму 1 342,4 млн. рублей;

- заключение контракта по 1 обращению ГКУ СО «Управление капитального строительства Свердловской области» на сумму 276,2 млн. рублей не согласовано по причине несоответствия заявки на участие в закупке, поданной единственным подрядчиком, требованиям извещения.

6.5. Результаты осуществления контроля в сфере закупок, предусмотренного частями 5 и 5.1 статьи 99 Федерального закона № 44-ФЗ.

Контроль в соответствии с частью 5.1 статьи 99 Федерального закона № 44-ФЗ осуществляется в автоматическом режиме с использованием ЕИС.

Указанный контроль осуществляется за соответствием информации об идентификационных кодах закупок и не превышением объема финансового обеспечения для осуществления данных закупок, содержащихся в извещении, протоколе определения поставщика, проекте контракта, направляемого с использованием ЕИС в адрес участника закупки.

В соответствии с информацией, направленной Минфином Свердловской области (письмо от 14.04.2026 № 05-38-07/3255) в отчетном периоде в соответствии с частью 5 статьи 99 Федерального закона № 44-ФЗ осуществлен контроль в отношении **18 233 объектов контроля**, размещено **18 233 результата контроля** (детализированная информация указана в таблице 23)

Таблица 23

Наименование субъекта РФ субъекта контроля	Уровень организации	Тип объекта контроля	Тип документа по результатам контроля	Количество объектов контроля	Количество результатов контроля
Свердловская область	Уровень субъекта РФ	Проект контракта	Протокол несоответствия	9	9
Свердловская область	Уровень субъекта РФ	Проект контракта	Уведомление о прохождении контроля	81	81
Итого по проектам контрактов:				90	90
Свердловская область	Уровень субъекта РФ	Информация о контракте	Протокол несоответствия	2 531	2 531
Свердловская область	Уровень субъекта РФ	Информация о контракте	Уведомление о прохождении контроля	4 428	4 428
Итого по информации о контракте:				6 959	6 959
Свердловская область	Уровень субъекта РФ	Информация об исполнении/расторжении контракта	Протокол несоответствия	1 364	1 364
Свердловская область	Уровень субъекта РФ	Информация об исполнении/расторжении контракта	Уведомление о прохождении контроля	7 445	7 445
Итого по информации об исполнении/расторжении контракта:				8 809	8 809
Свердловская область	Уровень субъекта РФ	Планы-графики	Протокол несоответствия	122	122
Свердловская область	Уровень субъекта РФ	Планы-графики	Уведомление о прохождении контроля	2 253	2 253
Итого по планам-графикам:				2 375	2 375
Общий итог по типу объекта контроля:				18 233	18 233
Общий итог по протоколам несоответствия:				4 026	4 026
Общий итог по уведомлениям о прохождении контроля:				14 207	14 207